

Előterjesztő: Dr. Faragó Péter  
polgármester

Készítette: dr. Veréb Dóra  
jegyzői referens

### **Előterjesztés Sajószentpéter Város Helyi Esélyegyenlőségi Programjának elfogadására**

#### **Tisztelt Képviselő-testület!**

Az egyenlő bánásmódról és az esélyegyenlőség előmozdításáról szóló 2003. évi CXXV. törvény (a továbbiakban: Ebktv.) értelmében minden települési önkormányzatnak öt évre szóló helyi esélyegyenlőségi programot (a továbbiakban: HEP) szükséges elfogadni, melyet két évente át kell tekinteni és felül kell vizsgálni.

A települési önkormányzat az államháztartás alrendszeréből, az európai uniós forrásokból, illetve a nemzetközi megállapodás alapján finanszírozott egyéb programokból származó, egyedi döntés alapján nyújtott, pályázati úton odaítélt támogatásban 2013. július 1-jét követően csak abban az esetben részesülhet, ha elfogadott Helyi Esélyegyenlőségi Programmal rendelkezik.

Sajószentpéter Városi Önkormányzat Képviselő-testülete a 154/2013. (VIII.29.) határozatával elfogadta Sajószentpéter Város Helyi Esélyegyenlőségi Programját, melynek felülvizsgálata 2015-ben és 2017-ben megtörtént.

Az Ebktv.-ben foglaltak alapján 2018-ban új dokumentum elfogadása szükséges.

A HEP-ben helyzetelemzést kell készíteni a hátrányos helyzetű társadalmi csoportok – különös tekintettel a nők, a mélyszegénységben élők, romák, a fogyatékkal élő személyek, valamint a gyermekek és idősek csoportjára – oktatási, lakhatási, foglalkoztatási, egészségügyi és szociális helyzetéről, illetve a helyzetelemzésen alapuló intézkedési tervben meg kell határozni a helyzetelemzés során feltárt problémák komplex kezelése érdekében szükséges intézkedéseket.

Az Ebktv., a helyi esélyegyenlőségi programok elkészítésének szabályairól és az esélyegyenlőségi mentorokról szóló 321/2011. (XII.27.) Korm. rendelet, illetve a helyi esélyegyenlőségi program elkészítésének részletes szabályairól szóló 2/2012. (VI.5.) EMMI rendelet rendelkezéseivel összhangban elkészült a város Helyi Esélyegyenlőségi Programja. A Programhoz kapcsolódó intézkedési tervben a mélyszegénységben élőkre, romákra, gyermekekre, a nőkre, az idősekre és a fogyatékkal élőkre vonatkozó intézkedések kerültek meghatározásra.

A Szociális és Gyermekvédelmi Főigazgatóság Borsod-Abaúj-Zemplén Megyei Kirendeltsége által városunknak biztosított HEP mentor a dokumentumot jóváhagyta.

Kérem a Tisztelt Képviselő-testületet az előterjesztés megtárgyalására és a határozati javaslat elfogadására.

Sajószentpéter, 2018. augusztus 23.

#### **Sajószentpéter Városi Önkormányzat Képviselő-testületének ...../2018. (VIII.30.) határozata Sajószentpéter Város Helyi Esélyegyenlőségi Programjának elfogadásáról**

Sajószentpéter Városi Önkormányzat Képviselő-testülete az előterjesztést megtárgyalta és az alábbi határozatot hozta:

1. A Képviselő-testület Sajószentpéter Város Helyi Esélyegyenlőségi Programját a határozat melléklete szerint elfogadja.
2. Ezzel egyidejűleg a Képviselő-testület a 158/2017. (VIII.24.) határozatát visszavonja.

Felelős: polgármester

Határidő: azonnal

# Helyi Esélyegyenlőségi Program

Sajószentpéter Városi Önkormányzat



**2018**

## Tartalom

Helyi Esélyegyenlőségi Program (HEP) .....	3
Bevezetés .....	3
A település bemutatása .....	3
Értékeink, küldetésünk .....	9
Célok .....	11
A Helyi Esélyegyenlőségi Program Helyzetelemzése (HEP HE).....	13
1. Jogszabályi háttér bemutatása.....	13
2. Stratégiai környezet bemutatása .....	18
3. A mélyszegénységben élők és a romák helyzete, esélyegyenlősége .....	21
4. A gyermekek helyzete, esélyegyenlősége, gyermekszegénység.....	46
5. A nők helyzete, esélyegyenlősége.....	58
6. Az idősek helyzete, esélyegyenlősége.....	63
7. A fogyatékkal élők helyzete, esélyegyenlősége .....	72
8. Helyi partnerség, lakossági önszerveződések, civil szervezetek és for-profit szereplők társadalmi felelősségvállalása .....	77
9. A helyi esélyegyenlőségi program nyilvánossága .....	79
A Helyi Esélyegyenlőségi Program Intézkedési Terve (HEP IT) .....	80
1. A HEP IT részletei.....	80
A helyzetelemzés megállapításainak összegzése .....	80
A beavatkozások megvalósítói.....	81
Jövőképünk.....	83
Az intézkedési területek részletes kifejtése.....	83
2. Összegző táblázat - A Helyi Esélyegyenlőségi Program Intézkedési Terve (HEP IT).....	100
3. Megvalósítás.....	110
A megvalósítás előkészítése .....	110
A megvalósítás folyamata.....	111
Monitoring és visszacsatolás .....	113
Nyilvánosság .....	113
Érvényesülés, módosítás .....	115
4. Elfogadás módja és dátuma .....	116

## Helyi Esélyegyenlőségi Program (HEP)

### Bevezetés

Összhangban az egyenlő bánásmódról és az esélyegyenlőség előmozdításáról szóló 2003. évi CXXV. törvény, a helyi esélyegyenlőségi programok elkészítésének szabályairól és az esélyegyenlőségi mentorokról szóló 321/2011. (XII. 27.) Korm. rendelet és a helyi esélyegyenlőségi program elkészítésének részletes szabályairól szóló 2/2012. (VI. 5.) EMMI rendelet rendelkezéseivel, Sajószentpéter Városi Önkormányzat Esélyegyenlőségi Programban rögzíti az esélyegyenlőség érdekében szükséges feladatokat.

Az önkormányzat vállalja, hogy az elkészült és elfogadott Esélyegyenlőségi Programmal összehangolja a település más dokumentumait, valamint az önkormányzat fenntartásában lévő intézmények működtetését. Vállalja továbbá, hogy az Esélyegyenlőségi Program elkészítése során bevonja partneri kapcsolatrendszerét, különös tekintettel a köznevelés állami intézményfenntartójára.

Jelen helyzetelemzés az Esélyegyenlőségi Program megalapozását szolgálja.

### A település bemutatása

Sajószentpéter egy 11 385 lakosú város a Sajó-völgyben, Miskolc és Kazincbarcika között, a Bükk-hegység észak-keleti lábainál.

Miskolctól 13 kilométerre fekszik, nem messze a Sajó és a Bódva találkozásától; a 26-os főút, illetve a Miskolc–Bánréve–Ózd-vasútvonal mellett.

Sajószentpétert 1281-ben említik először Szentpéter néven. A település királyi birtok volt, eleinte a diósgyőri, majd a dédesi uradalomhoz tartozott. A huszita harcokban elpusztult, 1466-tól újra benépesítették. 1886-tól 1950-ig járási székhely is volt. A települést 1989-ben nyilvánították várossá.

#### 1. számú táblázat - Lakónépesség száma az év végén

Év	Fő (TS 0101)	Változás
2013	11 850	
2014	11 679	99%
2015	11 491	98%
2016	11 385	99%
2017	n.a.	n.a.

Forrás: TeIR – KSH - TSTAR



Forrás: TeIR – KSH Területi Statisztikai Adatok Rendszere

A táblázatból és a diagramból látható, hogy a város lakónépessége folyamatosan csökken. Ennek oka, hogy kevés gyermek születik, illetve sokan a könnyebb boldogulás reményében az ország nyugati részén vagy külföldön vállalnak munkát, tehát elvándorolnak.

## 2. számú táblázat - Állandó népesség (a 2016-os év adatai)

Korcsoport	Fő			Az állandó népességből a megfelelő korcsoportú nők és férfiak aránya (%)	
	Nők	Férfiak	Összesen	Nők	Férfiak
<b>Állandó népesség száma</b> (nők TS 0302, férfiak TS 0301)	6 430	6 087	12 517	51,37%	48,63%
<b>0-2 évesek</b> (összes száma TS 0305, aránya TS 0316)	371	3		%	
<b>0-14 éves</b> (nők TS 0307, férfiak TS 0306)	928	944	1 872	7,41%	7,54%
<b>15-17 éves</b> (nők TS 0309, férfiak TS 0308)	220	221	441	1,76%	1,77%
<b>18-59 éves</b> (nők TS 0311, férfiak TS 0310)	3 586	3 781	7 367	28,65%	30,21%
<b>60-64 éves</b> (nők TS 0313, férfiak TS 0312)	483	407	890	3,86%	3,25%
<b>65 év feletti</b> (nők TS 0315, férfiak TS 0314)	1 213	734	1 947	9,69%	5,86%

Forrás: TeIR – KSH Területi Statisztikai Adatok Rendszere

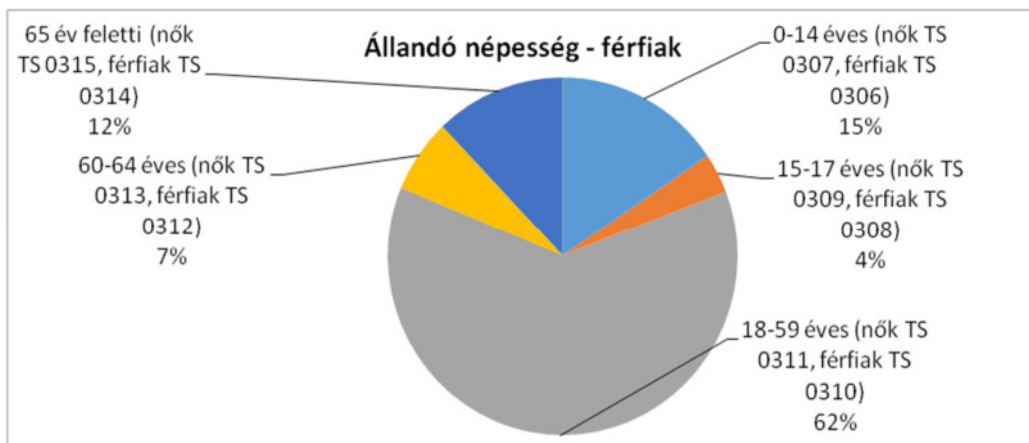
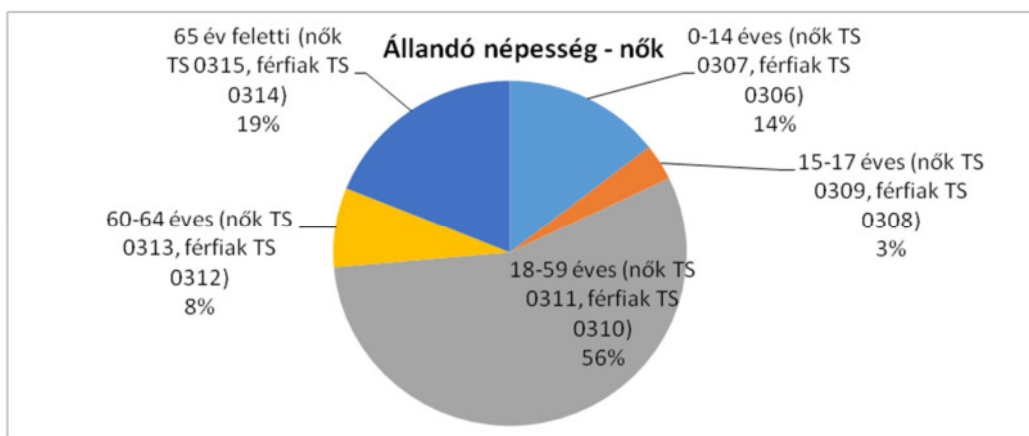
A településen az **állandó népességkor szerinti** összetételét tekintve az aktív korúak (18-59 évesek) aránya a legmagasabb, 7367 fő (58,86 %). Az összlakosság 14,95 százaléka tanköteles korú (1872 fő), a 60 év feletti aránya 22,66 százalék. A népesség koreloszlása az országos tendenciáknak megfelelő, a népességszerkezet előregedő képet mutat.

### 3. számú táblázat - 15-17 éves gyermekek száma

Korcsoport	Fő		Változás
	2001	2011	Fő
<b>15 éves gyermekek száma</b>	214	165	<b>-49</b>
<b>16 éves gyermekek száma (TS 0501)</b>	195	166	<b>-29</b>
<b>17 éves gyermekek száma (TS 0502)</b>	182	171	<b>-11</b>
<b>Összesen</b>	<b>591</b>	<b>502</b>	<b>-89</b>

Forrás: TEIR – KSH, népszámlálási adatok

A nemek szerinti megoszlást az alábbi grafikonokon láthatjuk:



Forrás: TeIR – KSH Területi Statisztikai Adatok Rendszere

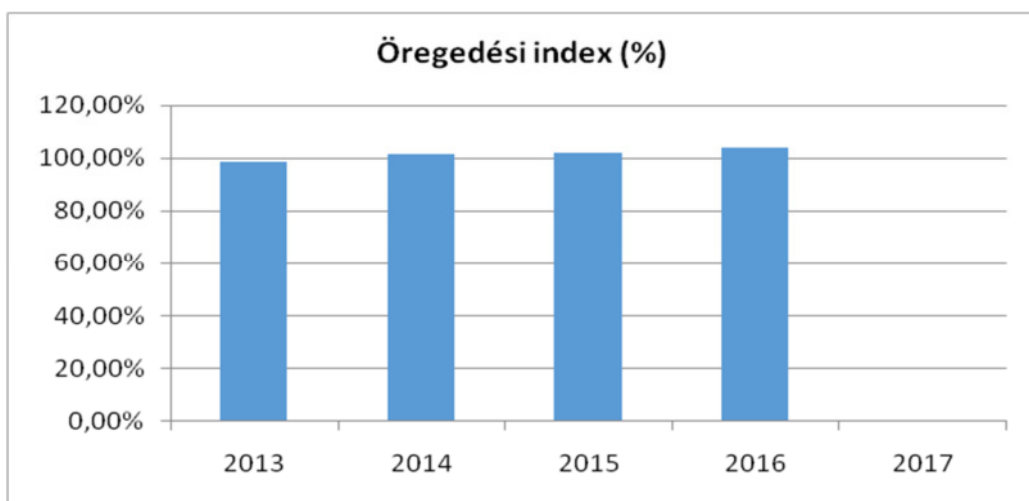
Sajószentpéter állandó népességszáma jelenleg 11385 fő. Lakosságának 92%-a magyar, 8%-a cigány nemzetiségűnek vallotta magát a 2001-es népszámlálás adatai szerint. A 2011-es népszámlálás adatai alapján 945 főre tehető a roma lakosság száma. Élnek még a városban német és lengyel nemzetiségű lakosok is. A német nemzetiséghez tartozó lakosok a város Dusnok településrészén élnek, kolóniában. Lengyelek is, németek is tartják hagyományait, ünnepeiket, de együtt élnek a többségi lakossággal, életvitelük sem eltérő.

A lakónépesség száma az utóbbi öt évben csökkenő tendenciát mutat az elvándorlás a kisebb arányú gyermekvállalás miatt.

#### 4. számú táblázat - Öregedési index

Év	65 év feletti állandó lakosok száma (fő) (TS 0328)	0-14 éves korú állandó lakosok száma (fő) (TS 0327)	Öregedési index (%)
2013	1 918	1 948	98,46%
2014	1 942	1 917	101,30%
2015	1 929	1 891	102,01%
2016	1 947	1 872	104,01%
2017	n.a.	n.a.	n.a.

Forrás: TeIR – KSH Területi Statisztikai Adatok Rendszere



Forrás: TeIR – KSH Területi Statisztikai Adatok Rendszere

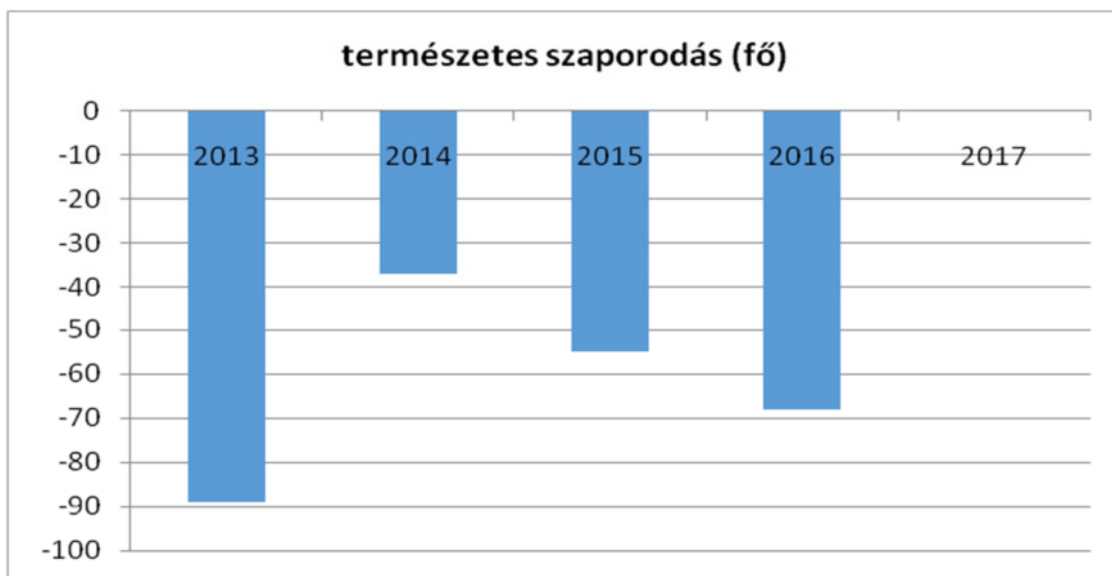
Az öregedési index azt jelzi, hogy 100 fő 14 év alattira mennyi 65 éven felüli fő jut. Az index alapján láthatjuk, hogy Sajószentpéter népessége esetében közel egyenlő arányban vannak a 65 év felettek és a 14 év alattiak, vagyis elöregedő a népegykezerkezerzet.

A születeések és halálozások száma az utolsó öt évben:

#### 5. számú táblázat - Természetes szaporodás

Év	Élve születeések száma (TS 0701)	Halálozások száma (TS 0702)	Természetes szaporodás (fő)
2013	98	187	-89
2014	129	166	-37
2015	122	177	-55
2016	114	182	-68
2017	n.a.	n.a.	n.a.

Forrás: TeIR – KSH Területi Statisztikai Adatok Rendszere



Forrás: TeIR – KSH Területi Statisztikai Adatok Rendszere

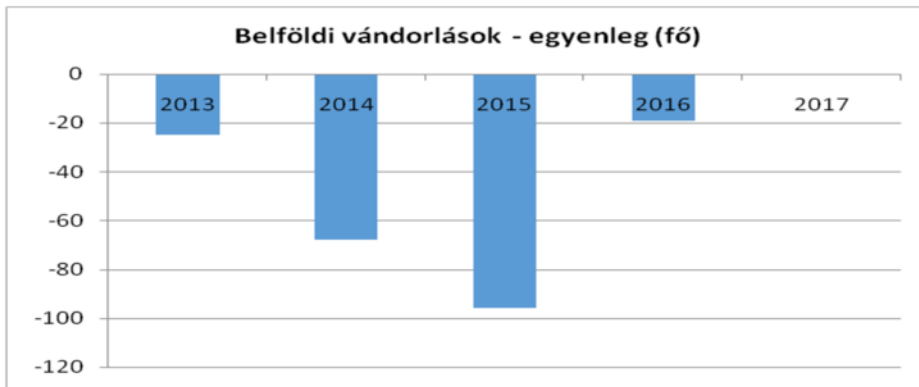
A **születések és a halálozás** aránya követi az országos trendet. A természetes szaporodás esetében látható, hogy a halálozások száma meghaladja az élve születést, ami hosszú távon a település elöregedéséhez vezet. Tovább rontja a helyzetet a lentebb látható elvándorlási index. A vándorlási egyenleg a település vonzerejét mutatja, mely esetünkben negatív képet mutat, 2013-ban 201 fő állandó lakos hagyta el a települést és ez a szám évenként egyre növekszik, 2016-ban már 267 volt.

#### 6. számú táblázat - Belföldi vándorlások

Év	Állandó jellegű odavándorlás (TS odavándorlás 0601)	Elvándorlás (TS elvándorlás 0601)	Egyenleg	Állandó oda-, és elvándorlások különbségének 1000 állandó lakosra vetített száma (TS 0602)
2013	176	201	-25	-1,9
2014	187	255	-68	-5,33
2015	181	277	-96	-7,61
2016	248	267	-19	-1,52
2017	n.a.	n.a.	n.a.	n.a.

Forrás: TeIR – KSH Területi Statisztikai Adatok Rendszere





Forrás: TeIR – KSH Területi Statisztikai Adatok Rendszere

Láthatjuk, hogy évről évre egyre többen hagyják el a várost, hogy a könnyebb boldogulás reményében az ország nyugati részén, a fővárosban vagy külföldön próbáljanak szerencsét.

## Értékeink, küldetésünk

A 17–18. században a területet több nemes család is birtokolta, többek közt a Rákócziak, Losonczyak.

A 19. századtól az ipar vált a gazdaság meghatározó ágazatává: szénbányákat nyitottak, majd egy üvegyár épült. A 20. század végén a bányákat és az üvegyárat (1999-ben) is bezárták, a munkanélküliség komoly problémává vált.

A település nevezetességei közül említést érdemel a gótikus stílusban épült református templom, a katolikus templom, a város költő szülőiténak, Lévay Józsefnek a szülői háza, a Gedeon-kúria. Sajószentpéter több nevezetes személyiség szülőhelye: itt született a költő Lévay József, Pécsi Sándor színművész, Feledy Gyula, Barczy Pál, Mezei István, Demeter István képzőművészek, de a híres betyár, Angyal Bandi is.

A város intézményei, közszolgáltatásai, egyházai:

- Oktatási, nevelési intézmények
  - bölcsőde (Sajószentpéteri Területi Szociális Központ és Bölcsőde),
  - óvodák (Sajószentpéteri Központi Napközi Otthonos Óvoda (székhely intézmény), Móra Ferenc Utcai Tagóvoda, Semmelweis Utcai Tagóvoda),
  - általános iskolák (Sajószentpéteri Kossuth Lajos Általános Iskola (székhely intézmény), Hunyadi Mátyás Tagiskola, Móra Ferenc Tagiskola),
  - középiskola (Új Esély Oktatási Központ),
  - egyéb oktatási intézmények (Borsod – Abaúj – Zemplén Megyei Pedagógiai Szakszolgálat Kazincbarcikai Tagintézménye Sajószentpéteri Telephelye).
- Művelődés, kultúra

Sajószentpéteri Kulturális és Sportközpont, Városi Könyvtár

  - Lévay József Városi Könyvtár,
  - Petőfi Sándor Művelődési Ház,
  - Szepesi Gusztáv Stadion,
  - Dusnoki Közösségi Ház,
  - Lévay József Emlékház,
  - Tájház,
  - Rendezvények Háza.
- Szociális és egészségügyi intézmények
  - Sajószentpéteri Területi Szociális Központ és Bölcsőde,
  - Sajószentpéteri Gyógyító – Megelőző Intézmény  
(Háziorvos, gyermekorvos, fogorvos, járóbeteg-szakrendelések, védőnői szolgálat, ügyeleti ellátás.)

- Közintézmények
  - Országos Mentőszolgálat Mentőállomása,
  - Sajószentpéteri Polgármesteri Hivatal.
- Szolgáltató intézmények
  - Sajószentpéteri Rendőrőrs,
  - Sajószentpéteri Városgondnokság.
- Egyházak
  - Római Katolikus Egyház,
  - Sajószentpéter – Bányai Református Egyházközség
  - Sajószentpéter – Nagytemplomi Református Egyházközség
  - Sajószentpéteri Baptista Egyház
  - Sajószentpéteri Görög Katolikus Egyházközség

## Célok

### A Helyi Esélyegyenlőségi Program átfogó célja

Sajószentpéter Városi Önkormányzat az Esélyegyenlőségi Program elfogadásával érvényesíteni kívánja:

- az egyenlő bánásmód és az esélyegyenlőség biztosításának követelményét,
- a közszolgáltatásokhoz történő egyenlő hozzáférés elvét,
- a diszkriminációmentességet,
- szegregációmentességet,

a foglalkoztatás, a szociális biztonság, az egészségügy, az oktatás és a lakhatás területén a helyzetelemzés során feltárt problémák komplex kezelése érdekében szükséges intézkedéseket. A köznevelési intézményeket – az óvoda kivételével – érintő intézkedések érdekében együttműködik az intézményfenntartó központ területi szervével (tankerülettel).

### A HEP helyzetelemző részének célja

Elsődleges célunk számba venni a 321/2011. (XII. 27.) Korm. rendelet 1. § (2) bekezdésében nevesített, esélyegyenlőségi szempontból fókuszban lévő célcsoportokba tartozók számát és arányát, valamint helyzetét a településen.

E mellett célunk a célcsoportba tartozókra vonatkozóan áttekinteni a szolgáltatásokhoz történő hozzáférésük alakulását, valamint feltárni az ezeken a területeken jelentkező problémákat.

További célunk meghatározni az e csoportok esélyegyenlőségét elősegítő feladatokat, és azokat a területeket, melyek fejlesztésre szorulnak az egyenlő bánásmód érdekében.

A célok megvalósításának lépéseit, azok forrásigényét és végrehajtásuk tervezett ütemezését az HEP IT tartalmazza.

## A HEP IT célja

Célunk a helyzetelemzésre építve olyan beavatkozások részletes tervezése, amelyek konkrét elmozdulásokat eredményeznek az esélyegyenlőségi célcsoportokhoz tartozók helyzetének javítása szempontjából.

További célunk meghatározni a beavatkozásokhoz kapcsolódó kommunikációt.

Szintén célként határozzuk meg annak az együttműködési rendszernek a felállítását, amely a programalkotás és végrehajtás során biztosítja majd a megvalósítás, nyomon követés, ellenőrzés-értékelés, kiigazítás támogató strukturális rendszerét, vagyis a HEP Fórumot.

## 1. Jogszabályi háttér bemutatása

### 1.1 A program készítését előíró jogszabályi környezet rövid bemutatása

A helyi esélyegyenlőségi program elkészítését az egyenlő bánásmódról és az esélyegyenlőség előmozdításáról szóló 2003. évi CXXV. törvény (továbbiakban: Ebktv.) előírásai alapján végeztük. A program elkészítésére vonatkozó részletszabályokat a törvény végrehajtási rendeletei,

- a helyi esélyegyenlőségi programok elkészítésének szabályairól és az esélyegyenlőségi mentorokról” szóló 321/2011. (XII.27.) Korm. rendelet „2. A helyi esélyegyenlőségi program elkészítésének szempontjai” fejezete és
- a helyi esélyegyenlőségi program elkészítésének részletes szabályairól szóló 2/2012. (VI.5.) EMMI rendelet

alapján alkalmaztuk, különös figyelmet fordítva a

- Magyarország helyi önkormányzatairól szóló 2011. évi CLXXXIX. törvény (továbbiakban: Mötv.)
- a szociális igazgatásról és szociális ellátásokról szóló 1993. évi III. törvény (továbbiakban: Szt.)
- a foglalkoztatás elősegítéséről és a munkanélküliek ellátásáról szóló 1991. évi IV. törvény (továbbiakban: Ft.)
- a nemzetiségek jogairól szóló 2011. évi CLXXIX. törvény (továbbiakban: nemzetiségi törvény)
- az egészségügyről szóló 1997. évi CLIV. törvény (továbbiakban: Eütv.)
- a gyermekek védelméről és a gyámügyi igazgatásról szóló 1997. évi XXXI. törvény (továbbiakban: Gyvt.)
- a nemzeti köznevelésről szóló 2011. évi CXC. törvény (továbbiakban: Nkntv.)

előírásaira.

Az Szt. és a Gyvt. az utóbbi évek során jelentős változáson ment keresztül, az önkormányzati segély kialakításával összefüggő törvénymódosításokról szóló 2013. évi LXXV. törvény és az önkormányzati segély kialakításával összefüggő rendeletmódosításokról szóló 197/2013. (VI.13.) Korm. rendelet módosította ezen jogszabályokat.

A törvénymódosítás értelmében 2014. január 1-jétől az átmeneti segély, a temetési segély és a rendkívüli gyermekvédelmi támogatás önálló ellátási formaként megszűnt és önkormányzati segéllé olvadt össze.

Az önkormányzati segély esetén az ellátás megállapításánál figyelembe vehető, egy főre számított havi családi jövedelemhatárt az önkormányzat rendeletében úgy kellett szabályozni, hogy az nem lehet alacsonyabb az öregségi nyugdíj mindenkori legkisebb összegének 130%-ánál (37.050,-Ft). (2017. évben az öregségi nyugdíj mindenkori legkisebb összege változatlanul 28.500,-Ft). Ettől eltérően a megállapított jogosultsági értékhatár magasabb: család esetén 150% (42.750,-Ft), illetve egyedülálló személy esetén 200 % (57.000,-Ft) és gyermekét egyedül nevelő személy esetén 175 % (49.875,-Ft).

A korábban a közoktatásról szóló törvényből a hátrányos és halmozottan hátrányos helyzet tényének megállapítása a Gyvt. szabályozása értelmében 2013. szeptember 1. napjától a jegyző feladata. Hátrányos helyzetű az a rendszeres gyermekvédelmi kedvezményre jogosult gyermek és nagykorúvá vált gyermek, aki esetében 3 körülményből (szülők alacsony iskolázottsága, alacsony foglalkoztatottsága, illetve a gyermek elégtelen lakókörnyezete) legalább 1 fennáll, halmozottan hátrányos helyzet megállapításához pedig a fenti 3 körülményből legalább kettőnek kell fennállnia. A hátrányos, halmozottan hátrányos helyzet megállapítása a gyermekek részére a köznevelés területén kedvezményeket, támogatásokat, jogosultságokat biztosít.

### **Az egyes ellátásokat érintő változások:**

#### **I. Aktív korúak ellátása**

**(jogsabályi háttér: Szt. 33.§-37/B.§, az átmeneti rendelkezések vonatkozásában: 134.§, 134/B.§)**

Az aktív korúak ellátása az aktív korú, nem foglalkoztatott személyeknek nyújtott ellátás, amely olyan személyeknek állapítható meg, akiknek a családjában az egy fogyasztási egységre jutó jövedelem az öregségi nyugdíjminimum 90%-a (25.650,- Ft) alatt van, és a családnak nincs vagyona. Az aktív korúak ellátása keretében kétféle támogatás állapítható meg, a foglalkoztatást helyettesítő támogatás, valamint a rendszeres szociális segély helyébe lépő egészségkárosodási és gyermekfelügyeleti támogatás.

**I.1. A foglalkoztatást helyettesítő támogatás** szabályaiban nem történt változás azon kívül, hogy a támogatást a járási hivatal állapítja meg.

A támogatás havi összege 22.800,- Ft.

**I.2. A rendszeres szociális segély nevű ellátás 2015. március 1-től megszűnt. A korábban erre a támogatásra jogosult személyek más ellátásokra szerezhettek jogosultságot.**

Az új rendszer bevezetésének lépései a következők voltak:

- A rendszeres szociális segélyre jogosult személyek ellátásra való jogosultságát a jegyző 2015. január 1. és 2015. február 28. között felülvizsgálta.

- A felülvizsgálat eredményeként a jegyző határozatban megállapította, hogy az ügyfél 2015. március 1-től milyen ellátásra jogosult.

- Automatikusan **az új egészségkárosodási és gyermekfelügyeleti támogatásra** lettek jogosultak azok a személyek, akik azért jogosultak rendszeres szociális segélyre, mert egészségkárosodottnak minősülnek, vagy 14 év alatti gyermekük felügyeletét másképp biztosítani nem tudják.
- Ha vállalják a foglalkoztatást helyettesítő támogatáshoz kapcsolódó együttműködési kötelezettséget (álláskeresőként való nyilvántartásba vétel, együttműködés a foglalkoztatási osztállyal), akkor **foglalkoztatást helyettesítő támogatást** kaphatnak a nyugdíjkorhatárt 5 éven belül betöltők, és azok, akik az önkormányzat rendeletében meghatározott feltételek alapján jogosultak voltak rendszeres szociális segélyre.
- Ha a nyugdíjkorhatárt 5 éven belül betöltő vagy az önkormányzat rendeletében meghatározott feltételek alapján rendszeres szociális segélyre jogosult személy az együttműködést nem vállalja, akkor az aktív korúak ellátására való jogosultságát meg kell szüntetni.

Az étkeztetés esetében az Szt. 62.§(1) bekezdése határozza meg a szociálisrászorultság szempontjait, melyek között szerepel a hajléktalanság is, mint rászorultsági szempont.

A pénzbeli és természetbeni szociális ellátások rendszere 2015. március 1-től jelentős mértékben átalakult.

Az állam és az önkormányzat segélyezéssel kapcsolatos feladatai élesen elválasztásra kerülnek.

A helyi önkormányzatok felelőssége növekedett a helyi közösség szociális biztonságának erősítésében, a szociális segélyek biztosításában.

A kötelezően nyújtandó ellátásokat 2015. március 1-től a járási hivatalok állapítják meg. Ezek az ellátások a következők:

- aktív korúak ellátása,
- időskorúak járadéka,
- ápolási díj (alapösszegű, emelt összegű és kiemelt ápolási díj),
- közgyógyellátás (alanyi és normatív formák),
- egészségügyi szolgáltatásra való jogosultság.

A hatáskörváltás tehát az aktív korúak ellátását érinti, a felsorolt többi ellátást az eddigiekben is a járási hivatalok állapították meg. Egyéb támogatás biztosításáról a települési önkormányzatok döntenek.

Az **egészségkárosodási és gyermekfelügyeleti támogatás (EGYT) összegét** a rendszeres szociális segély összegére vonatkozó szabályok alapján kell kiszámítani, egyedül a családi jövedelemhatár összege változott: Az EGYT havi összege a családi jövedelemhatár összegének és a jogosult családja havi összjövedelmének különbözete, de nem haladhatja meg nettó közfoglalkoztatási bér 90%-át.

A családi jövedelemhatár összege megegyezik a család fogyasztási egységeihez tartozó arányszámok összegének és az öregségi nyugdíj mindenkori legkisebb összege 92%-ának szorzatával. (2015. február 28-ig



az önm. 90%-áig kellett kiegészíteni a család jövedelmét. Az új szabályok szerint egy egyedülálló személy esetében a családi jövedelemhatár összege 26.220,- Ft, mert a fogyasztási egység arányszáma:1, az önm. 92%-a: 26.220,- Ft).

Az Szt. 2015. február 28-ig hatályos 37/A. § (1) bekezdése alapján rendszeres szociális segély akkor állapítható meg és akkor folyósítható – kivéve az egészségkárosodásuk okán ellátásban részesülő személyeket –, ha a személy nyilatkozatában vállalja az együttműködési kötelezettséget a települési önkormányzat által erre kijelölt szervvel. Az Szt. alapján az együttműködés intézményi feltételeiről a települési önkormányzat elsősorban a családsegítő szolgálat útján gondoskodik.

A rendszeres szociális segély ellátórendszerből történő kivezetésével megszűnik a családsegítés szerepe az aktív korúak ellátásában részesülők együttműködési kötelezettségének biztosításában. Az egészségkárosodási és gyermekfelügyeleti támogatásra jogosult ellátotti kör részére speciális élethelyzetük miatt nem került előírásra együttműködési kötelezettség. A foglalkoztatást helyettesítő támogatásban részesülő személyek pedig az állami foglalkoztatási szervvel kötelesek együttműködni.

## **II. Lakásfenntartási támogatás**

### **(jogszabályi háttér az átmeneti rendelkezésekre: Szt. 134/C.§ (1)-(2) bekezdés)**

A lakásfenntartási támogatás szabályai 2015. március 1-jétől kikerültek a szociális törvényből. Ettől az időponttól kezdődően a támogatás ebben a formában nem állapítható meg a kérelmezők részére.

Az önkormányzatok a települési támogatás keretében biztosíthatnak támogatást a lakhatáshoz kapcsolódó rendszeres kiadások viseléséhez.

## **III. Adósságkezelési szolgáltatás**

### **(jogszabályi háttér az átmeneti rendelkezésekre: Szt. 134/C.§ (4) bekezdés)**

Az adósságkezelési szolgáltatás szabályai 2015. március 1-jétől kikerültek a szociális törvényből. Ettől az időponttól kezdődően a támogatás ebben a formában nem állapítható meg a kérelmezők részére.

Az önkormányzatok a települési támogatás keretében biztosíthatnak támogatást a lakhatási kiadásokhoz kapcsolódó hátralékot felhalmozó személyek számára.

#### **IV. Méltányossági közgyógyellátás**

##### **(jogszabályi háttér az átmeneti rendelkezésekre: Szt. 134/C.§ (3) bekezdés)**

A méltányossági közgyógyellátás szabályai 2015. március 1-jétől kikerültek a szociális törvényből, ettől az időponttól kezdődően biztosítása nem kötelező. Az önkormányzatok a települési támogatás keretében biztosíthatnak támogatást a gyógyszerkiadások viseléséhez.

#### **V. Méltányossági ápolási díj**

Az ellátás biztosítása a települési önkormányzatok számára korábban sem volt kötelező.

A méltányossági ápolási díj szabályai 2015. március 1-jétől kikerültek a szociális törvényből.

A 2015. március 1-jét megelőzően megállapított ellátások az önkormányzat mérlegelésétől függően biztosíthatóak 2015. március 1-jét követően, települési támogatás formájában.

Az önkormányzatok a települési támogatás keretében ellátást biztosíthatnak a 18. életévét betöltött tartósan beteg személy ápolását, gondozását végző hozzátartozók részére.

#### **VI. Önkormányzati segély**

##### **(jogszabályi háttér: Szt. 45.§)**

Az önkormányzatok által biztosított ellátás neve 2015. március 1-jétől egységesen települési támogatás lett.

E támogatás keretében az önkormányzatok az általuk támogatandónak ítélt, rendeletükben szabályozott élethelyzetekre nyújthatnak támogatást. Az Szt. által szabott egyetlen kötelezettség az, hogy a képviselő-testület a létfenntartást veszélyeztető rendkívüli élethelyzetbe került, valamint az időszakosan vagy tartósan létfenntartási gonddal küzdő személyek részére rendkívüli települési támogatást köteles nyújtani.

A létfenntartást veszélyeztető élethelyzet, a létfenntartási gond meghatározása az önkormányzat jogosultsága, hasonlóan az ilyen helyzetekben nyújtandó támogatás összegének meghatározásához.

Az Szt. a települési támogatás keretében biztosítandó juttatások körét példálózóan sorolja fel:

Települési támogatás keretében nyújtható támogatás különösen

- a) a lakhatáshoz kapcsolódó rendszeres kiadások viseléséhez,
- b) a 18. életévét betöltött tartósan beteg hozzátartozójának az ápolását, gondozását végző személy részére,
- c) a gyógyszer-kiadások viseléséhez,
- d) a lakhatási kiadásokhoz kapcsolódó hátralékot felhalmozó személyek részére.

Az Szt. szabályozása szerint a lakhatáshoz kapcsolódó rendszeres kiadások viseléséhez nyújtott települési támogatást más jogszabály alkalmazásában lakásfenntartási támogatásnak kell tekinteni.

## **1.2 Az esélyegyenlőségi célcsoportokat érintő helyi szabályozás rövid bemutatása**

Sajószentpéter Városi Önkormányzat 5/2017. (III.27.) a személyes gondoskodást nyújtó szociális és gyermekjóléti ellátásokról, azok igénybevételéről, valamint a fizetendő térítési díjakról és a 3/2015. (II.27.) a pénzbeli és természetbeni szociális ellátások helyi szabályairól szóló rendeleteiben a szociális biztonság megteremtése és megőrzése érdekében meghatározta a vonatkozó magasabb rendű jogszabályok figyelembevételével a pénzben és természetben nyújtható szociális ellátások helyi formáit, igénybevételük szabályait, valamint az ellátásokra való jogosultság feltételeit, érvényesítésének garanciáit. Az ehhez szükséges kereteket és pénzügyi garanciákat a költségvetésben vállaltaknak megfelelően biztosítja.

Településünkön az ellátás formái a következők:

- a) rendkívüli települési támogatás,
- b) temetési támogatás,
- c) gyógyszer-támogatás,
- d) lakhatást segítő települési támogatás,
- e) adósságcsökkentési támogatás,
- f) egyszeri természetbeni támogatás,
- g) hallgatói támogatás.

## **2. Stratégiai környezet bemutatása**

### **2.1 Kapcsolódás helyi stratégiai és települési önkormányzati dokumentumokkal, koncepciókkal, programokkal**

- Gazdasági program
- Településfejlesztési stratégia
- Településfejlesztési koncepció
- Településrendezési terv
- Költségvetési koncepció
- Költségvetési rendelet
- Közoktatási esélyegyenlőségi helyzetelemzés
- Környezetvédelmi program
- Rövid és hosszú távú vagyongazdálkodási terv
- Integrált Településfejlesztési Stratégia
- Antiszegregációs terv

- Szolgáltatástervezési koncepció
- Sportfejlesztési koncepció

Az esélyegyenlőség előmozdításához szükséges intézkedéseket jelen stratégiai dokumentumban rögzítjük. A programalkotás során gondoskodunk a helyi esélyegyenlőségi program és az általunk készítendő egyéb fejlesztési tervek, koncepciók összhangjáról.

Az Esélyegyenlőségi Programban elkészítjük településünk helyzetelemzését - különös tekintettel a hátrányos helyzetű lakosság különböző szolgáltatásokhoz való hozzáféréseire, a foglalkoztatási, szociális és oktatási mutatókra -, valamint az intézkedési tervet.

A komplex Esélyegyenlőségi Program Intézkedési Terv részének célja az esetleges területi és oktatási szegregáció felszámolása, a hátrányos helyzetű lakosság képzettségi szintjének növelése, a hátrányos helyzetű aktív korúak foglalkoztatási és felnőttképzési programokban való részvételének elősegítése, valamint a fejlesztések révén a közszolgáltatásokhoz, egészségügyi és szociális szolgáltatásokhoz való egyenlő esélyű hozzáférés megteremtése. Az Intézkedési Terv tartalmazza a helyzetelemzés során feltárt valamennyi esélyegyenlőségi probléma kezelésére szóló intézkedést, a végrehajtás felelősét és határidejét.

Az Esélyegyenlőségi Program elsősorban az alábbi célcsoportokra terjed ki:

- a mélyszegénységben élők és a romák;
- a gyermekek,
- a nők,
- az idősek,
- fogyatékkal élők.

Az esélyegyenlőség megteremtése kapcsán az alábbi szektorokat vizsgáltuk, illetve terveztünk beavatkozásokat:

- egészségügy;
- demográfiai adatok – azok változása;
- lakhatás (antiszegregáció);
- infrastruktúra;
- közszolgáltatásokhoz való hozzáférés;
- közlekedés;
- környezet – egészségügy;
- közoktatás;
- szociális rendszer, szociális ellátások;
- foglalkoztatás.

További szempontok:

- a jogi és szociális, szolgáltató és információs rendszer építése;
- az érintett köztisztviselők, közalkalmazottak képzése (elsősorban az esélyegyenlőség megteremtése területén fellelhető feladatok elvégzése érdekében);
- területi szinten halmozottan megjelenő hátrányok újszerű társadalompolitikai kezelése;
- figyelmet fordítunk a hátrányos helyzetű csoportok tagjainak médiajelenlétét biztosító közvéleményformáló programok szervezése kapcsán a valós probléma bemutatására, az egyenlőtlenségek leküzdésére.

Az esélyegyenlőség előmozdítása konkrét, a hátrányok kiegyenlítését segítő intézkedések végrehajtásával érhető el. A területet érintő szabályozásnak ennek megfelelően feladata, hogy olyan keretet biztosítson az állami intézkedéseknek, amelyek a közösségi erőforrások leghatékonyabb felhasználását teszik lehetővé.

A program megvalósításához fontos a garanciák, módszerek meghatározása, az ehhez szükséges intézkedési terv, program készítése.

## **2.2 A helyi esélyegyenlőségi program térségi, társulási kapcsolódásainak bemutatása**

A Sajószentpéteri Területi Szociális Központ 2013. július 1-től a Sajószentpéter Környéki Önkormányzati Társulás fenntartásában működik. A társulásban részt vevő települések: Sajószentpéter, Varbó, Parasznya, Radostyán, Sajólászlófalva, Sajókápolna, Kondó, Alacska. Az esélyegyenlőségi terv megvalósításában a Sajószentpéteri Területi Szociális Központ partnerként mind az 5 célcsoport esetében aktív szerepet vállal, hiszen feladatellátása keretében közvetlen kapcsolatot tart az egyes esélyegyenlőségi csoportokkal.

A jogi személyiséggel rendelkező társulás az alábbi feladatokat látja el:

- Házi segítségnyújtás
- Jelzőrendszeres házi segítségnyújtás
- Támogató szolgáltatás
- Gyermekjóléti szolgálat
- Családsegítés
- Bölcsődei ellátás

## **2.3 A települési önkormányzat rendelkezésére álló, az esélyegyenlőség szempontjából releváns adatok, kutatások áttekintése, adathiányok kimutatása**

A rendelkezésre álló adatokat az alábbi adatforrások nyújtották:

- helyi önkormányzat adatai
- TeIR
- KSH-TSTAR
- KSH-Népszámlálás

- Területi Államháztartási és Közigazgatási Információs Szolgálat
- Nemzeti Adó- és Vámhivatal
- helyi civil szervezetek adatai
- helyi adatgyűjtés

Hiányosak vagy egyáltalán nem állnak rendelkezésre a mélyszegénységben élőkkel kapcsolatban a szegregátumokról adatok, valamint hiányosak a nőkkel és a fogyatékos személyekkel kapcsolatos adatbázisok.

### **3. A mélyszegénységben élők és a romák helyzete, esélyegyenlősége**

#### **3.1 Jövedelmi és vagyoni helyzet**

Sajószentpéter állandó népesség száma jelenleg 11 385 fő. Lakosságának 92%-a magyar, 8%-a cigány nemzetiségűnek vallotta magát a 2001-es népszámlálás adatai szerint. A 2011-es népszámlálás adatai alapján 945 főre tehető a roma lakosság száma. Négy etnikailag szegregált, telepszerű lakókörnyezete van a városnak, a „Fecskeszög”, Bercsényi - Semmelweis - Somogyi utcák által határolt terület és még két másik kolónia (bányászlakások voltak, jelenleg romák élnek benne). A településeken elkülönülnek a különböző társadalmi rétegek és etnikai csoportok lakóhelyei. Mivel a szegregáció többnyire azzal jár, hogy a szegényebb és a kisebbségi etnikumhoz tartozó népesség lakta településrész leromlik, a szegregáció súlyos problémákat okozhat.

2009-ben tömegesen keltek útra roma nemzetiségű lakosok Kanadába. Itthon fölégettek maguk mögött mindent, ingóságokat, ingatlanjaikat eladták. Olyan nagy számban történt a kivándorlás, hogy általános iskolás korosztály létszáma közel 100 fővel csökkent. Ma már költöznek vissza, mert a nemzetközi jog értelmében Magyarországról kivándorló személy politikai indok, bántalmazás miatt nem kaphat menedékjogot más országban. A hivatalos ügyintézésben, az oktatásban, és az egészségügyben ez sok gondot okoz, mert a visszatérő személyek nem rendelkeznek társadalombiztosítási ellátással, távollétük alatt a tanköteles korú gyermekek tanulmányokat egyáltalán nem folytattak, illetve a hazaitól lényegesen különböző oktatási rendszerben folytatták tanulmányaikat.

## Jövedelmi helyzet

A város lakosságának jövedelmi helyzete a munkanélküliségi és foglalkoztatási helyzetből adódóan rendkívül kedvezőtlen.

A 2001 éves KSH adatok alapján – melytől követően az önkormányzati nyilvántartásokból is kivehetően számottevően nem változott – megállapítható, hogy a városban a rendszeres munkajövedelemmel nem rendelkezők aránya a megfelelő korúakon (15-59 év) belül eléri a 60%-ot. A szegregált területeken ez a mérték sajnálatos módon meghaladja a 80%-ot is.

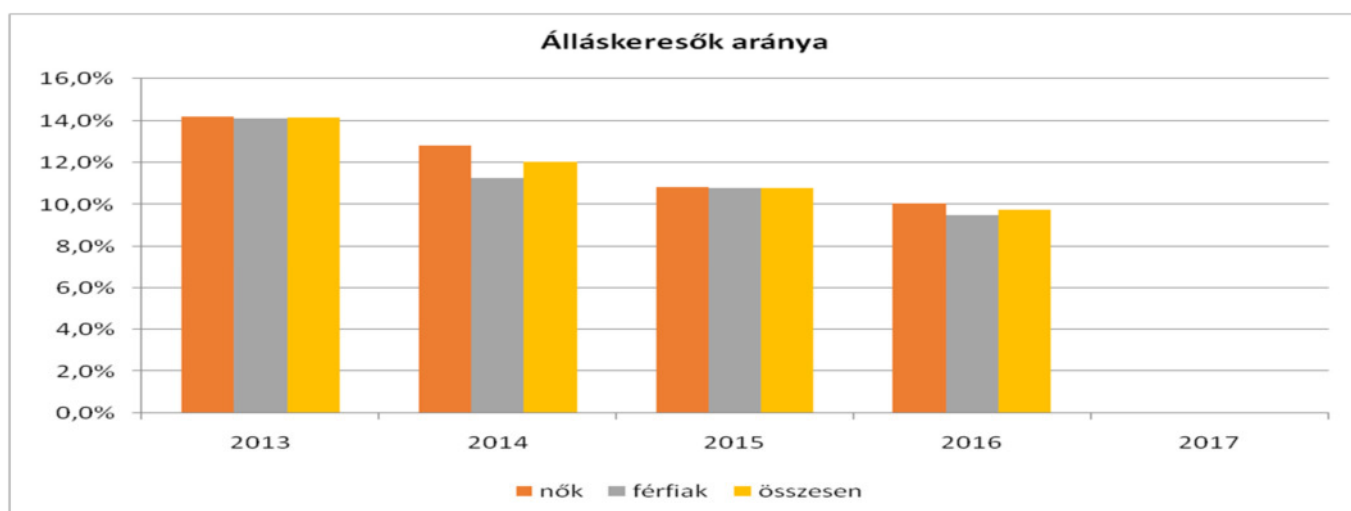
### 3.2 Foglalkoztatottság, munkaerő-piaci integráció

a) foglalkoztatottak, munkanélküliek, tartós munkanélküliek száma, aránya

#### 3.2.1. számú táblázat –Regisztrált munkanélküliek/Nyilvántartott állás keresők száma és aránya, 15-64 évesek száma

Év	15-64 év közötti állandó népesség (fő)			Nyilvántartott állás keresők száma (fő)					
	Nő (TS 0804)	Férfi (TS 0803)	Összesen	Nő (TS 0802)		Férfi (TS 0801)		Összesen	
	Fő	Fő	Fő	Fő	%	Fő	%	Fő	%
2013	4 412	4 563	8 975	626	14,2%	643	14,1%	1 269	14,1%
2014	4 366	4 534	8 900	560	12,8%	510	11,2%	1 070	12,0%
2015	4 316	4 486	8 802	467	10,8%	484	10,8%	951	10,8%
2016	4 289	4 409	8 698	431	10,0%	420	9,5%	851	9,8%
2017	n.a	n.a	#ÉRTÉK!	n.a	#ÉRTÉK!	n.a	#ÉRTÉK!	#ÉRTÉK!	#ÉRTÉK!

Forrás: TeIR, Nemzeti Munkaügyi Hivatal



Forrás: TeIR, Nemzeti Munkaügyi Hivatal

A településünkre jellemző foglalkoztatottságot, munkaerő-piaci lehetőségeket kívánjuk elemezni az elmúlt évek változásainak bemutatásával, a különböző korosztályok, illetve nemek szerinti bontásban. A

nyilvántartott álláskeresők száma mind a férfiak, mind a nők esetében csökkenő tendenciát mutat, köszönhetően a közfoglalkoztatási programoknak.

**3.2.2. számú táblázat - Regisztrált munkanélküliek/nyilvántartott álláskeresők száma korcsoportok szerint**

Regisztrált munkanélküliek/ nyilvántartott álláskeresők száma összesen	Fő összesen	2013	2014	2015	2016	2017
		1270	1071,5	952,25	850,5	651
20 év alatti (TS 1002)	Fő	32	28	32	30	27
	%	2,5%	2,6%	3,4%	3,5%	4,1%
20-24 év (TS 1003)	Fő	198	161	134	119	90
	%	15,6%	15,0%	14,1%	14,0%	13,8%
25-29 év (TS 1004)	Fő	175	155	124	114	74
	%	13,8%	14,5%	13,0%	13,4%	11,4%
30-34 év (TS 1005)	Fő	142	99	80	78	60
	%	11,2%	9,2%	8,4%	9,2%	9,2%
35-39 év (TS 1006)	Fő	168	138	106	95	64
	%	13,2%	12,9%	11,1%	11,2%	9,8%
40-44 év (TS 1007)	Fő	130	105	102	86	75
	%	10,2%	9,8%	10,7%	10,1%	11,5%
45-49 év (TS 1008)	Fő	130	115	100	81	57
	%	10,2%	10,7%	10,5%	9,5%	8,8%
50-54 év (TS 1009)	Fő	148	121	102	91	61
	%	11,7%	11,3%	10,7%	10,7%	9,4%
55-59 év (TS 1010)	Fő	131	125	108	89	64
	%	10,3%	11,7%	11,3%	10,5%	9,8%
59 év feletti (TS 1011)	Fő	16	25	64	68	79
	%	1,3%	2,3%	6,7%	8,0%	12,1%

Forrás: TeIR, Nemzeti Munkaügyi Hivatal





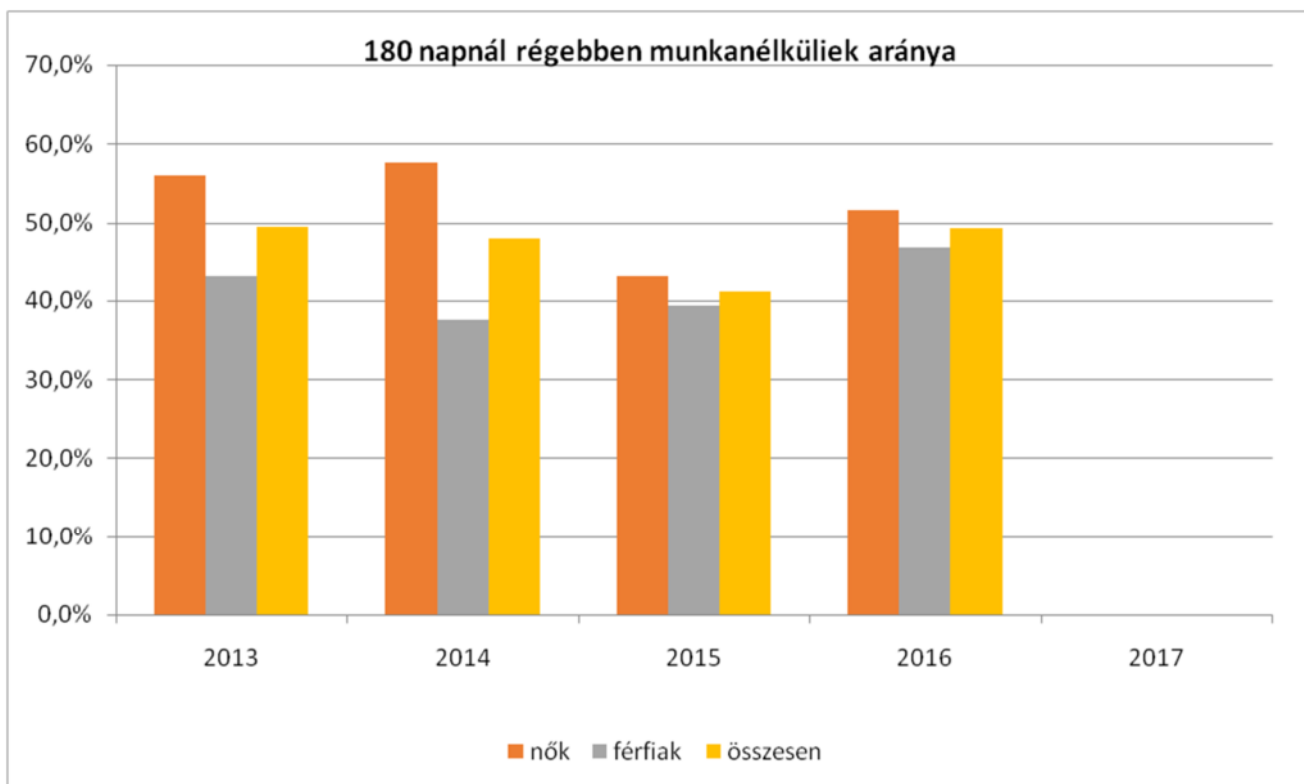
Forrás: TeIR, Nemzeti Munkaügyi Hivatal

Az egyes korcsoportok esetében megközelítőleg azonos arányban csökkent a munkanélküliség, mivel a közfoglalkoztatási programokon kívül a Foglalkoztatási Osztály által szervezett képzéseken is részt lehet venni, ezzel segítve a visszatérést az elsődleges munkaerőpiacra.

**3.2.3. számú tábla - A munkanélküliek és a 180 napnál hosszabb ideje regisztrált munkanélküliek/nyilvántartott álláskeresők száma és aránya**

Év	Nyilvántartott álláskeresők/regisztrált munkanélküliek száma			180 napnál hosszabb ideje nyilvántartott álláskeresők/regisztrált munkanélküliek száma					
	fő			fő			%		
	Nő (TS 0802)	Férfi (TS 0801)	Összesen	Nő	Férfi	Összesen	Nő	Férfi	Összesen
2013	626	643	1 269	350	277	627	55,9%	43,1%	49,4%
2014	560	510	1 070	323	191	514	57,7%	37,5%	48,0%
2015	467	484	951	201	190	391	43,0%	39,3%	41,1%
2016	430	420	850	222	197	419	51,6%	46,9%	49,3%
2017	395	364	759	n.a	n.a	#ÉRTÉK!	#ÉRTÉK!	#ÉRTÉK!	#ÉRTÉK!

Forrás: TeIR, Nemzeti Munkaügyi Hivatal



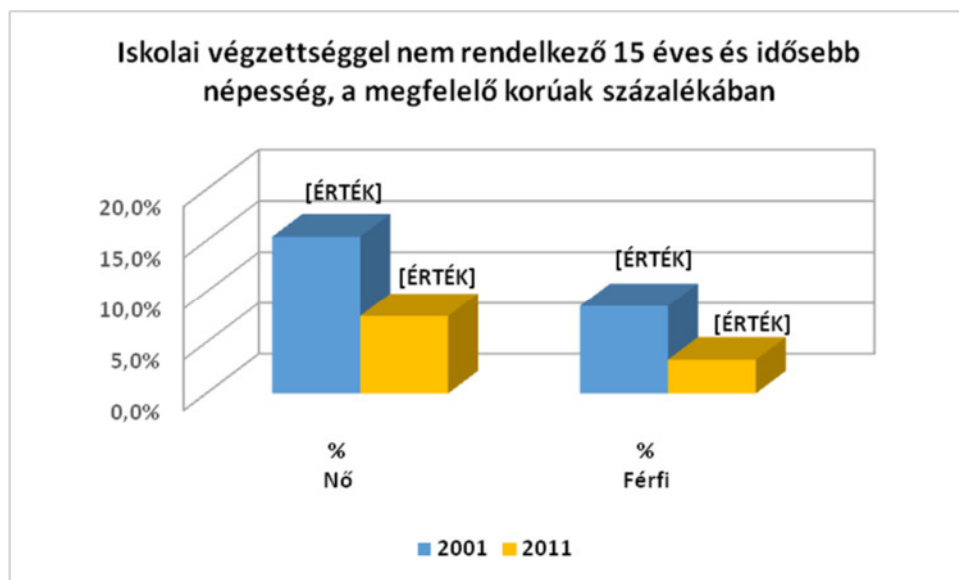
Forrás: TeIR, Nemzeti Munkaügyi Hivatal

Látható a fenti grafikonból, hogy a regisztrált munkanélküliek közül a 180 napnál régebben munkanélküliek aránya 2013-tól folyamatos csökkenést mutat, köszönhetően a közfoglalkoztatási programoknak.

#### 3.2.4. számú táblázat - Alacsonyan iskolázott népesség

Év	Legalább az általános iskola 8. évfolyamát elvégzett 15 éves és idősebb népesség, a megfelelő korúak százalékában		Iskolai végzettséggel nem rendelkező 15 éves és idősebb népesség, a megfelelő korúak százalékában	
	Nő (TS 1602)	Férfi (TS 1601)	Nő	Férfi
	%	%	%	%
2001	84,6%	91,4%	15,4%	8,6%
2011	92,4%	96,7%	7,6%	3,3%

Forrás: TeIR, KSH Népszámlálás



Forrás: TeIR, KSH Népszámlálás

Borsod-Abaúj-Zemplén megye népességének iskolázottsága folyamatosan javul. Növekszik a közép- és felsőfokú iskolai végzettséggel rendelkezők népességben belüli aránya és egyre kisebb azok hányada, akik alacsonyabb végzettséggel sem rendelkeznek.

Településtípusonként eltérő a megye 15 éves és idősebb népességének legmagasabb befejezett iskolai végzettsége. A 2011. évi népszámlálás adatai alapján Miskolcon és a megye többi 27 városában élők iskolai végzettsége magasabb, mint a községekben élőké. Miskolc népességének 38 százaléka érettségivel és 21 százaléka diplomával rendelkezett.

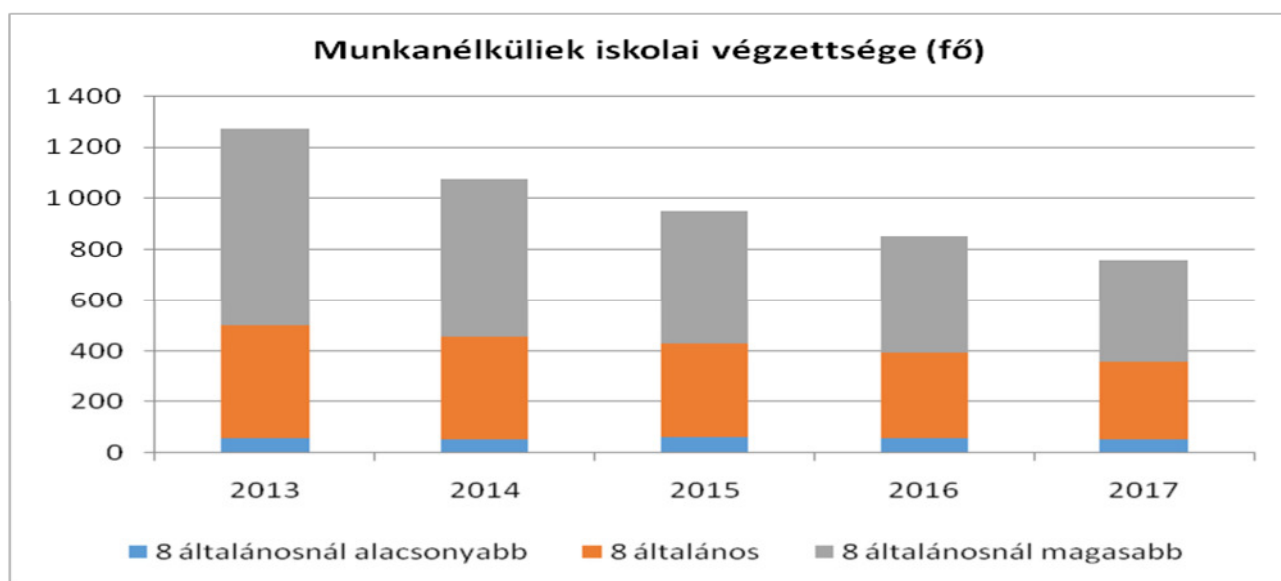
A községek, nagyközségek népességére a városokhoz képest alacsonyabb iskolázottsági szint jellemző. A községek, nagyközségek népességének 10 százaléka az általános iskola 8. osztályánál kevesebbet végzett, 37 százaléka legfeljebb az általános iskola 8. osztályát, 24 százaléka a középfokú iskolát érettségi nélkül, szakmai oklevéllel fejezte be, az érettségi 22, a diploma 7,2 százalékuknak jelentette a legmagasabb befejezett iskolai végzettséget 2011-ben.

Sajószentpéter esetében látható, hogy a 2001-es és 2011-es népszámlálás között eltelt időben jelentősen javult a lakosság iskolázottsága.

### 3.2.5. számú táblázat - Regisztrált munkanélküliek száma iskolai végzettség szerint

Év	Nyilvántartott álláskeresők száma összesen	A nyilvántartott álláskeresők megoszlása iskolai végzettség szerint					
		8 általánosnál alacsonyabb végzettség (TS 0901)		Általános iskolai végzettség (TS 0902)		8 általánosnál magasabb iskolai végzettség (TS 0903)	
		Fő	%	Fő	%	Fő	%
2013	1 269	57	4,5%	444	35,0%	768	60,5%
2014	1 074	55	5,1%	400	37,2%	619	57,6%
2015	951	61	6,4%	368	38,7%	522	54,9%
2016	850	56	6,6%	336	39,5%	458	53,9%
2017	760	52	6,8%	304	40,0%	404	53,2%

Forrás: TeIR, Nemzeti Munkaügyi Hivatal



Forrás: TeIR, Nemzeti Munkaügyi Hivatal

Az alacsony iskolai végzettségűek foglalkoztatására elsősorban a közfoglalkoztatási programok keretében van lehetőség. A Foglalkoztatási Osztály által szervezett képzések segítenek az alacsony iskolai végzettségűeknek versenyképes szakmát szerezni.

### 3.2.6. számú táblázat - Felnőttoktatásban résztvevők

Nem releváns.

#### a) közfoglalkoztatás

Az évek során a kiírásoknak megfelelően START közfoglalkoztatási mintaprogram (mezőgazdasági program, illegális hulladéklerakóhelyek felszámolása, belterületi utak karbantartása, helyi sajátosságok) és huzamosabb idejű közfoglalkoztatás (zöldterületek karbantartása, intézményi karbantartás, játszótér felújítás, csapadékvíz-elvezetés) foglalkoztatás keretében vállalta a város a foglalkoztatást.

b) a foglalkoztatáshoz való hozzáférés esélyének mobilitási, információs és egyéb tényezői (pl. közlekedés, potenciális munkalehetőségek, tervezett beruházások, lehetséges vállalkozási területek, helyben/térségben működő foglalkoztatási programok stb.)

Sajószentpéter a tömegközlekedési eszközök közül autóbusszal és vonattal közelíthető meg. A 26-os főút, illetve a Miskolc–Bánréve–Ózd-vasútvonal a városon halad keresztül.

A település közlekedés és potenciális munkalehetőségek szempontjából kedvező helyzetben van, mind vasúton, mind közúton könnyen és gyorsan megközelíthető a járási és a megyeszékhely, az ott lévő munkahelyek és képzések. A közelben vannak potenciális ipari munkalehetőségek, pl. Bosch, BorsodChem.

c) munkaerő-piaci integrációt segítő szervezetek és szolgáltatások feltérképezése (pl. felnőttképzéshez és egyéb munkaerő-piaci szolgáltatásokhoz való hozzáférés, helyi foglalkoztatási programok)

Területileg a munkaerő-piaci képzésben a környékbeli nagyváros megyeszékhely Miskolc szakképzést, felnőttképzést biztosító iskolái elérhetőek a település lakóinak igényétől függően. Sajószentpéteren a Sajószentpéteri Kossuth Lajos Általános Iskolában esti tagozaton érettségi megszerzésére van lehetőség.

A térség legnagyobb felnőttképzési szerve a B.-A.-Z. Megyei Kormányhivatal Kazincbarcikai Járási Hivatal Foglalkoztatási Osztálya, mely az alacsonyan iskolázott, alacsonyan kvalifikált személyek igényeit is kielégíti, de nyelvi képzéstől érettségire épülő képzésig, hazai és külföldre történő, uniós munkaközvetítésben is szerteágazó lehetőségeket biztosít.

d) mélyszegénységben élők és romák települési önkormányzati saját fenntartású intézményekben történő foglalkoztatása

A foglalkoztatást a közfoglalkoztatási programok segítségével tudja segíteni az önkormányzat.

#### e) hátrányos megkülönböztetés a foglalkoztatás területén

Hátrányos megkülönböztetés nem tapasztalható, mert a foglalkoztatás sok esetben a szociális, a munkáltató igényeihez igazodó és képzettségi szempontok alapján történik. Sok esetben tapasztalható

mind a foglalkoztatás, mind a közfoglalkoztatás és a segélyezés területén a pozitív diszkrimináció, valamint olyan speciális helyzetek, amikor a munka jellege és természete indokolja a megkülönböztetést. Pl. konyhai kisegítő személyzet alkalmazása során előnyben részesülhet a szakács végzettségű, de sok esetben a női munkavállaló.

### 3.2.7. számú táblázat - Felőttoktatásban résztvevők száma középfokú iskolában

Év	Középfokú felnőttoktatásban résztvevők összesen	Szakiskolai felnőttoktatásban résztvevők száma (TS 3501)		Szakközépiskolai felnőttoktatásban résztvevők száma		Gimnáziumi felnőttoktatásban résztvevők		Középfokú iskolai tanulók száma a felnőttoktatásban (fő) - (TS 3601)
	Fő	Fő	%	Fő	%	Fő	%	Fő
2013	0	0	#####	0	#####	0	#####	50
2014	0	0	#####	0	#####	0	#####	48
2015	0	0	#####	0	#####	0	#####	40
2016	0	0	#####	0	#####	0	#####	0
2017	0	0	#####	0	#####	0	#####	0

Forrás: TeIR, Területi Államháztartási és Közigazgatási Információs Szolgálat (TÁKISZ)

A fenti táblázatból látszik, hogy a településen csökkenő tendencia tapasztalható a felnőttoktatásban való részvételt illetően.

A szakiskolai felnőttoktatásban való részvétel ugyancsak nem jellemző a településen. Közfoglalkoztatási program keretében 2015. évben az alábbi területeken szereztek sikeres szakmai vizsgát a résztvevők:

- személy- és vagyonőr 12 fő (ebből 5 nő)
- betanított betonkészítő 5 fő
- kigépező 14 fő
- konyhai kisegítő 15 fő ( valamennyien nők)

A képesítések többnyire a munkaügyi szervek által szervezett képzésekből, OKJ-s minősítésekből állnak.

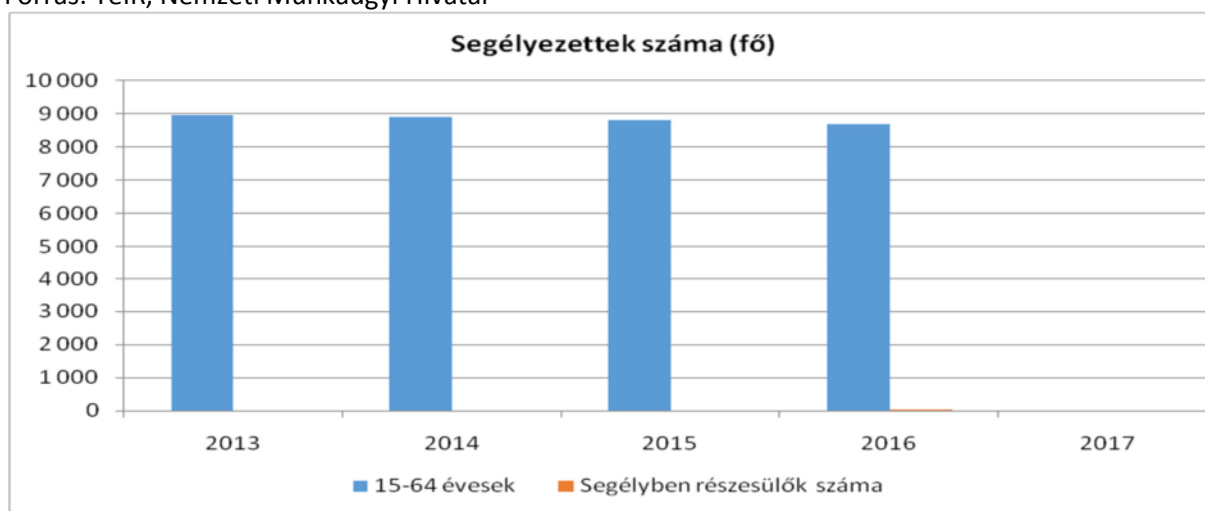
### 3.3 Pénzbeli és természetbeni szociális ellátások, aktív korúak ellátása, munkanélküliséghez kapcsolódó támogatások

a) igényelt, illetve megállapított támogatások összege, száma stb.

#### 3.3.1. számú táblázat – Álláskeresési segélyben részesülők száma

Év	15-64 év közötti állandó népesség száma (TS 0803 és TS 0804 összesen)	Álláskeresési segélyben részesülők (fő) - (TS 1101)	Álláskeresési segélyben részesülők %
2013	8 975	12	0,1%
2014	8 900	18	0,2%
2015	8 802	23	0,3%
2016	8 698	30	0,3%
2017	n.a	n.a	#ÉRTÉK!

Forrás: TeIR, Nemzeti Munkaügyi Hivatal



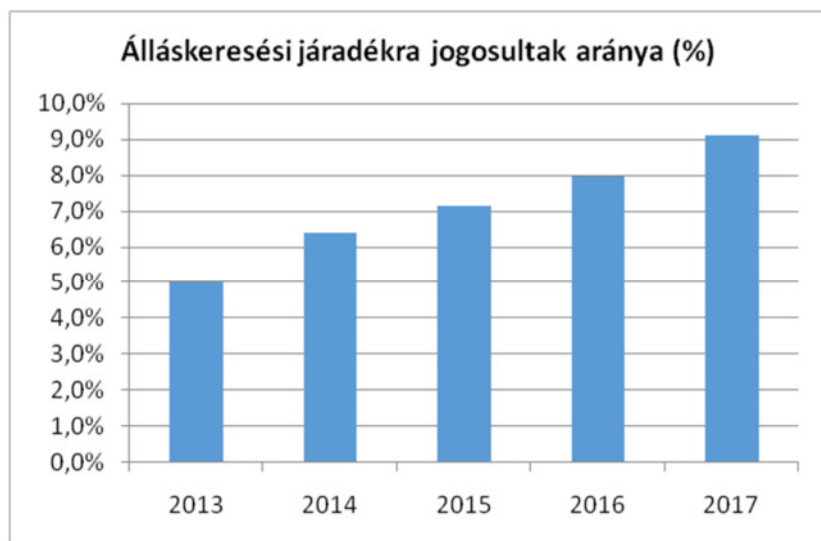
Forrás: TeIR, Nemzeti Munkaügyi Hivatal

Az álláskeresési segélyben részesülők száma közel azonos értéket mutat.

#### 3.3.2. számú táblázat - Járadékra jogosult regisztrált munkanélküliek/nyilvántartott álláskeresők száma

Év	Nyilvántartott álláskeresők száma (TS 1301)	Álláskeresési járadékra jogosultak (TS 1201)	
	Fő	Fő	%
2013	1 269,00	63,00	5,0%
2014	1 079,00	69,00	6,4%
2015	951,00	68,00	7,2%
2016	818,00	65,00	7,9%
2017	759,00	69,00	9,1%

Forrás: TeIR, Nemzeti Munkaügyi Hivatal



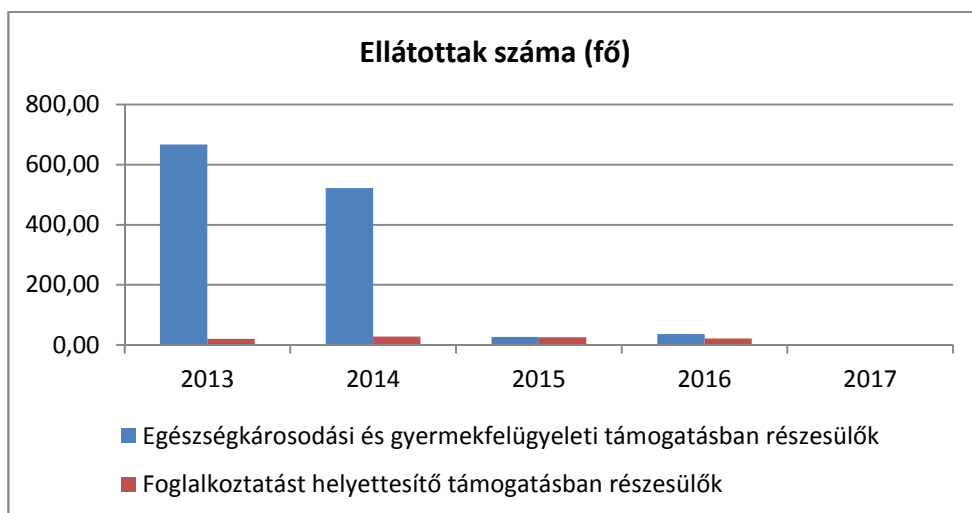
Forrás: TeIR, Nemzeti Munkaügyi Hivatal

A segélyezetttek számának növekedése a segélyezési rendszer átalakításának a következménye.

**3.3.3. számú táblázat- Rendszeres szociális segélyben és foglalkoztatást helyettesítő támogatásban részesítettek száma**

Év	Egészségkárosodási és gyermekfelügyeleti támogatásban részesülők átlagos száma 2016. márc. 1-től (TS 5401) (2015. február 28.-ig rendszeres szociális segélyben részesülők (TS 1401))		Foglalkoztatást helyettesítő támogatás (álláskeresési segély - TS 7015 negyedévek átlagában számolva)	
	Fő	15-64 évesek %-ában	Fő	Munkanélküliek %-ában
2013	667,00	7,43%	21,00	1,65%
2014	522,00	5,87%	28,00	2,59%
2015	27,00	0,31%	26,00	2,73%
2016	37,00	0,43%	22,00	2,69%
2017	n.a	#ÉRTÉK!	n.a	#ÉRTÉK!

Forrás: TeIR, Nemzeti Munkaügyi Hivatal





Forrás: TeIR, Nemzeti Munkaügyi Hivatal

A fenti táblák azt a változást mutatják meg, amelyek az elmúlt években a törvényi előírások változása alapján a pénzbeli ellátásokban jelentkeztek. Az aktív korúak ellátásában az évek alatt lassan kivezetésre került a rendszeres szociális segély intézménye, mely a családi jövedelemhatárhoz igazodó személyenként más összegű ellátás folyósítását tette lehetővé. Későbbiekben jelent meg a bérpótló juttatás, majd ezt követte a rendelkezésre állási támogatás, melynek összege 28.500,- Ft/hó ellátást jelentett, majd ez változott át egységes, de csökkentett összegű, évente felülvizsgált foglalkoztatást helyettesítő támogatássá, melynek összege 22.800,- Ft, a korábbi támogatás 80%-a.

A szabályozás az aktív korú munkára képes személyeket leválasztja a munkáltatásban akadályozott, egészségkárosodott, de más ellátásra nem jogosult, vagy idősebb korú személyekről. Ezekről elvárja az aktív munkakeresést, a csekély összeggel ösztönzőleg hat, ugyanakkor a folyósítási feltételekben 30 nap munkavégzést ír elő, melyet akár önkéntes közérdekű munkavégzéssel is teljesíteni lehet.

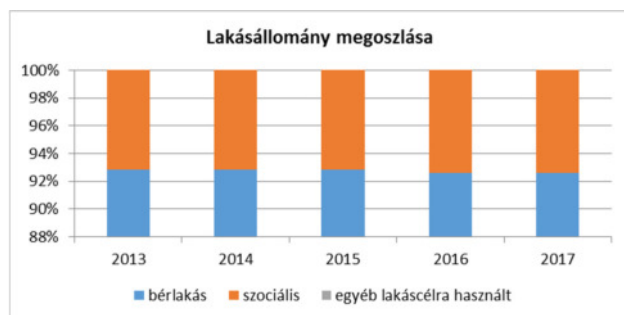
### 3.4 Lakhatás, lakáshoz jutás, lakhatási szegregáció

#### 3.4.1. számú táblázat - Lakásállomány

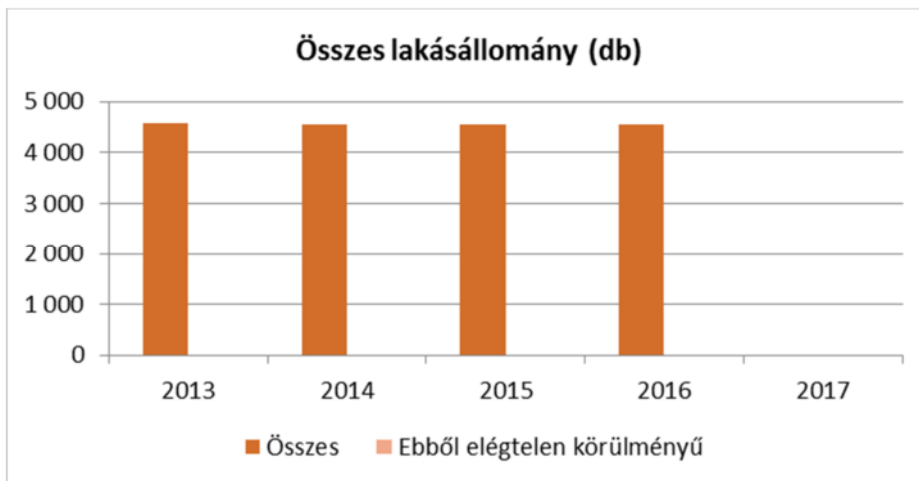
Év	Lakásállomány (db) (TS 4201)	Ebből elégtelen lakhatási körülményeket biztosító lakások száma	Bérlakás állomány (db)	Ebből elégtelen lakhatási körülményeket biztosító lakások száma	Szociális lakásállomány (db)	Ebből elégtelen lakhatási körülményeket biztosító lakások száma	Egyéb lakáscélra használt nem lakáscélú ingatlanok (db)	Ebből elégtelen lakhatási körülményeket biztosító lakások száma
2013	4 567	0	52	0	4	0	0	0
2014	4 565	0	52	0	4	0	0	0
2015	4 564	0	52	0	4	0	0	0
2016	4 564	0	50	0	4	0	0	0
2017	n.a.	0	50	0	4	0	0	0

Forrás: TeIR, KSH Tstar, önkormányzati adatok

A lakásállomány csökkenése kis mértékben az épületek átminősítésének és az átépítések során jelentkező bontási kérelmek következménye. Nagymértékben befolyásolta azonban a lakásállomány alakulását a régi, életveszélyes, romos épületek elbontására való kötelezés.



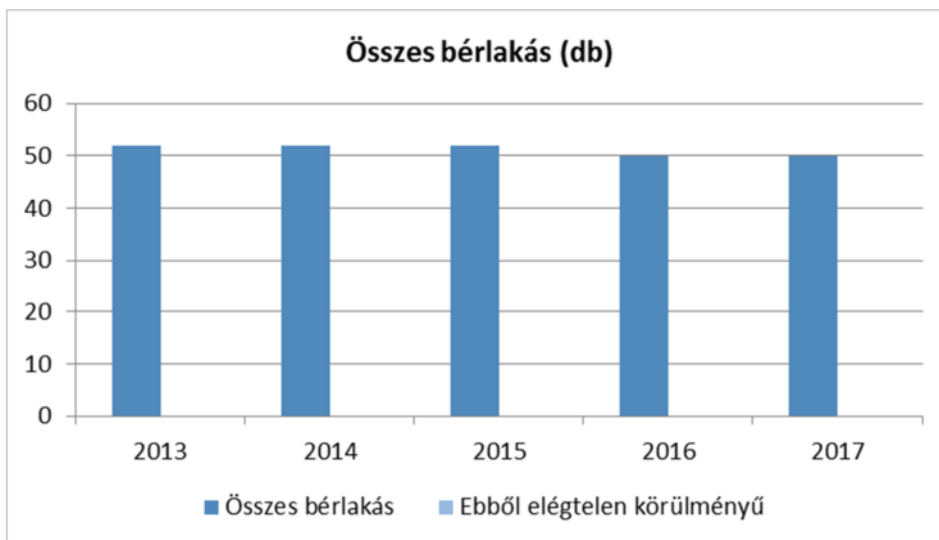
Forrás: TeIR, KSH Tstar, önkormányzati adatok



Forrás: TeIR, KSH Tstar, önkormányzati adatok

Sajószentpéter lakásállományában az elmúlt tíz év alatt számottevő változás nem következett be. Az egyes években épített lakások száma 4-9 db/év. A lakásállományból az alacsony komfortfokozatú lakások aránya átlagosan 20%. A lakások számottevő része magántulajdonban van, csupán 50 db önkormányzati tulajdonú lakás van a településen.

A lakásállományból közel 500 db a 60-as években épült nagyblokkos épületekben találhatóak, közel 350 db a 80-as években épült panellakás, a többi családi ház.



Forrás: TeIR, KSH Tstar, önkormányzati adatok

A fenti grafikonon az önkormányzat tulajdonában lévő lakáscélú ingatlanok láthatók. A bérlakás-állomány 2017-ben 50 db, melyből 4 darab komfort nélküli szociális lakás.

**a) bérlakás-állomány**

Az önkormányzat bérlakás-állománya jelenleg 50 db ingatlanból áll.

**b) szociális lakhatás**

A bérlakás-állományból 4 darab ingatlan komfort nélküli szociális lakás. Sajószentpéter Városi Önkormányzat Képviselő-testületének 31/2011. (XII. 19.) önkormányzati rendelete szabályozza a lakások és helyiségek bérlésének lehetőségét.

c) egyéb lakáscélra használt nem lakáscélú ingatlanok

Ilyen ingatlannal nem rendelkezik az önkormányzat.

d) elégtelen lakhatási körülmények, veszélyeztetett lakhatási helyzetek, hajléktalanság

A városközponttól távol eső és részben a MÁV vasútvonalon és egyben a Sajó folyón túli városrészek vonatkozásában – különösen Újbányatelep és Fecskeszög városrészek, de részben Dusnok is – általánosságban kedvezőtlen a társadalmi, gazdasági, infrastrukturális, foglalkoztatottsági, lakhatási, képzettségi helyzet. Ezeken a területeken halmozottan fennállnak a kedvezőtlen állapotok, így a lakónépesség alacsony iskolázottsági szintje, a komfortnélküli, egyszobás lakások kiemelkedően magas aránya, az utak rossz minősége és a közműellátottság részbeni hiánya.

Sajószentpéter város lakásállományának döntő többsége – 99%-a – magántulajdonban van. A lakhatás feltételeinek megőrzése érdekében számos szociálpolitikai eszközzel támogatjuk az arra rászoruló családokat (lakhatást segítő települési támogatás, adósságcsökkentési támogatás, adósságkezelési szolgáltatás).

A lakhatás minőségi feltételeinek javítása érdekében a még hiányos közműellátású területeken városfejlesztési beruházások révén javítjuk a műszaki infrastruktúrát (utak, járdák, közvilágítás teljesítménynövelése).

Célok:

- a családi házas övezet tovább bővítése;
- a város infrastruktúrájának további fejlesztése; hosszú távon a Fecskeszög közúthálózatának felújítása;
- parkosított övezetek növelése;
- játszóterek számának növelése, figyelemmel a szegregált területekre;
- a fiatal házasok első lakáshoz jutása támogatásának fenntartása.

#### e) lakhatást segítő támogatások

A településen a lakhatás elősegítése érdekében lakhatást segítő települési támogatást, ezen belül lakásfenntartási és fűtési támogatást nyújt az önkormányzat.

#### f) eladósodottság

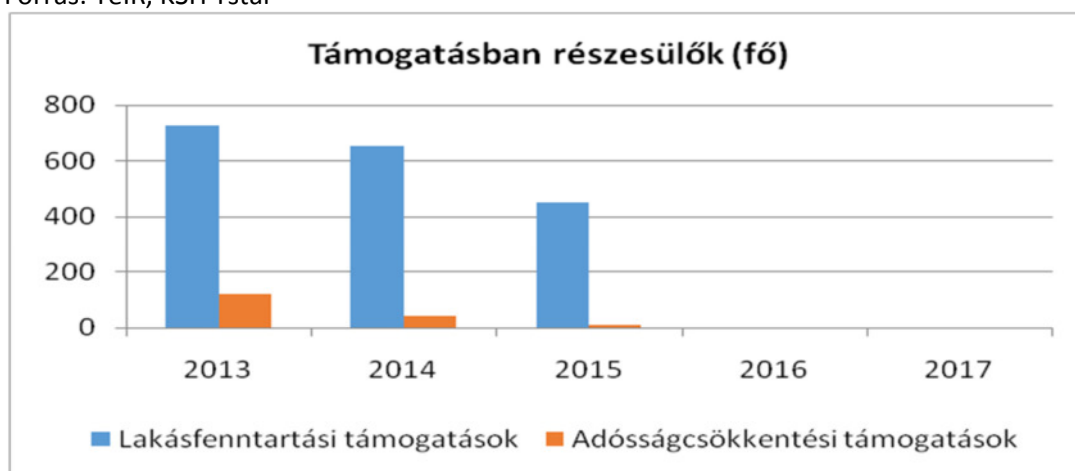
A településen komoly probléma az eladósodás, különösen a hátrányos helyzetű, munkájukat elvesztő vagy alacsony jövedelmű, idős, vagy több gyermekes családoknak. Azonban látható a lenti táblázatból, hogy csökkenő tendenciát mutat az adósságcsökkentési támogatásban részesülők száma.

Az Önkormányzat lakhatást segítő ellátást biztosít – adósságcsökkentési támogatás és adósságkezelési tanácsadás formájában – azon szociálisan rászorult család vagy személy részére, aki a 3/2015. (II.27.) számú rendeletben foglalt feltételeknek megfelel. A támogatás célja az eladósodott háztartások fizetési képességének helyreállítása, de nem alkalmas a fizetésektelen háztartások adósságának teljes tehermentesítésére, és a fizetési készséget nem mutató háztartások támogatására.

#### 3.4.2. számú táblázat - Lakásfenntartási és adósságcsökkentési támogatásban részesülők

Év	Lakásfenntartási támogatásban részesített személyek száma (TS 6001)	Összesen adósságcsökkentési támogatásban részesítettek száma (TS 6101)
2013	726	120
2014	651	43
2015	449	9
2016	n.a	n.a
2017	n.a	n.a

Forrás: TeIR, KSH Tstar



Forrás: TeIR, KSH Tstar

A lakásfenntartási támogatás szabályai 2015. március 1-jétől kikerültek a szociális törvényből. Ettől az időponttól kezdődően a támogatás ebben a formában nem állapítható meg a kérelmezők részére.

Az önkormányzatok a települési támogatás keretében biztosíthatnak támogatást a lakhatáshoz kapcsolódó rendszeres kiadások viseléséhez.

g) lakhatás egyéb jellemzői: külterületeken és nem lakóövezetben elhelyezkedő lakások, minőségi közszolgáltatásokhoz, közműszolgáltatásokhoz, közösségi közlekedéshez való hozzáférés bemutatása

Külterületen és nem lakóövezetben nincsenek lakások a településen.

A közszolgáltatások – melyek döntő részt a belvárosban helyezkednek el – Sajószentpéteren mindenki számára elérhető. Az elérhetőség a földrajzi különállóságtól függően egyes városrészek esetében több időt vesz igénybe, így különösen Dusnok, Újbányatelep és Fecskeszög városrészek vonatkozásában. E városrészek esetén a közszolgáltatások igénybevételéhez menetrend szerinti távolsági autóbuszjárat áll rendelkezésre.

### **3.5 Telepek, szegregátumok helyzete**

a) a telep/szegregátum mint lakókörnyezet jellemzői (kiterjedtsége, területi elhelyezkedése, megközelíthetősége, lakásállományának állapota, közműellátottsága, közszolgáltatásokhoz való hozzáférés lehetőségei, egyéb környezet-egészségügyi jellemzői stb.)

Négy etnikailag szegregált, telepszerű lakókörnyezete van a városnak, a „Fecskeszög”, a Bercsényi - Semmelweis - Somogyi utcák által határolt terület (belvárosi rész), Újbányatelep (bányászlakások voltak, jelenleg romák élnek benne) és Dusnok.

Az alacsony komfortfokozatú lakások aránya a Fecskeszög városrésznél 62%, míg az Újbányatelepnél 91,5%. Számottevően magas a lakott lakásokon belül az egyszobás lakások aránya Fecskeszög városrészben (38,3%), valamint Újbányatelepen (59,7%).

Sajószentpéter város közműellátottsága megfelelő. A település elektromos energia ellátása 100%-osan megoldott, ugyanígy a telefonhálózat is a város teljes területén kiépített. A kábel-tvhálózat az Újbányatelep és a Sajón túli terület kivételével kiépített. A gázhálózat – az Újbányatelepet és a Sajón túli területet kivéve – a városban kiépült. Az ivóvízhálózat kiépítése szintén teljes körű- kivéve az Újbányatelep- ahol a vízvételzés lehetősége közkútról biztosított. A szennyvízcsatorna-hálózat 90%-ban megépült, de nem rendelkezik csatornahálózattal Dusnok, Újbányatelep és a Sajón túli terület, a

Fecskeszög városrész. A település útjai 80%-ban aszfaltburkolattal ellátottak, melyek mellett 70%-ban a járda is kiépült. A legnagyobb hiányosság a Fecskeszög és Újbányatelep utcáin áll fenn.

Az előzőek alapján összességében megállapítható, hogy a városközponttól távol eső, részben a MÁV vasútvonalon és egyben a Sajó folyón túli városrészek vonatkozásában – különösen Újbányatelep és Fecskeszög városrészek, de részben Dusnok is – általánosságban kedvezőtlen a társadalmi, gazdasági, infrastrukturális, foglalkoztatottsági, lakhatási, képzettségi helyzet. Elsősorban ezen a területen állnak fenn kedvezőtlen állapotok pl. a lakónépesség alacsony iskolázottsági szintje, a komfortnélküli, egyszobás lakások magas aránya, az utak rossz minősége és a közműellátottság részbeni hiánya. Az elvégzett helyzetelemzés lényeges és fontos megállapításának tekinthető az a tény, mely szerint a roma népeiséget magasabb arányban koncentráló városi területek a Fecskeszög (a lakónépesség 90%-a), valamint az Újbányatelep (a lakosságának kb. 50%-a) városrészek.

b) a telepen/szegregátumokban élők száma, társadalmi problémák szempontjából főbb jellemzői (pl. életkori megoszlás, foglalkoztatottsági helyzet, segélyezettek, hátrányos, halmozottan hátrányos helyzetű gyermekek aránya, stb.)

A 2001-es népszámlálás demográfiai mutatói alapján a 60 éven felüli népesség aránya a Fecskeszögben és a külterületen lévő Újbányatelep városrészben nem éri el a 8%-ot, míg a másik négy városrészben ez az arányszám 16-23% közötti. A legmagasabb érték az északi városrészben mutatkozik (23,2%), mely területen jóval nagyobb arányban élnek idős emberek, mint a város többi részein. Az átlagos aránymérték 17,8%. A 0-14 évesek aránya az előzőekkel viszonylag szinkronban a városi átlagos 21,4%-os népességarány mellett, ez az érték a Fecskeszögben és az Újbányatelepen 38% illetve 39%. Az északi városrészből kiemelt 2.sz. antiszegregációs területen a fentiekben rögzített két népességarányt tükröző érték 10,5% illetve 32,6%. Ezen népesség arányokat mutató %-os értékek egyrészt tükrözik a roma lakosság nagyobb arányú születésszámát, és a szegregált területen fellelhető nagyobb mértékű korai elhalálási arányát. A romák aránya – a 2011. évi népszámlálás adatai szerint – a lakónépesség mintegy 8%-a, mely összességében 945 fő. E jelentős arányú roma lakosság mintegy 75%-a a Fecskeszög városrészben él, arányaiban azonban számottevő a roma lakosság részaránya az Újbányatelepen és a belvárosi szegregátumban is (50%). A város egyéb részein a roma lakosság részaránya elenyésző (1-2%).

#### Iskolai végzettség

Az Újbányatelepen, valamint a város döntő többségű területétől elhatárolt (vasútvonal, Sajó folyó) Fecskeszögben kiugróan magas, 75,7% mértékű a legfeljebb általános iskolai végzettséggel rendelkezők

aránya az aktív korúakon belül. Ez az arány a város többi városrészeinél sokkal kedvezőbb, 27,2% és 32,9% közötti. E két terület közötti képzettségi különbségre jellemző az a tény is, hogy míg a Fecskeszög és Újbányatelep vonatkozásában a lakosok között felsőfokú végzettségű nincs, addig az egyéb városrészeknél ennek aránya a megfelelő korúakhoz (25 év-x) viszonyítottan 4,1%-tól 8,0%-ig terjed.

### Foglalkoztatottság

A foglalkoztatottság mutatói a 2001. évi népszámlálási adatok szerint az egyes városrészek között jelentősen eltérnek.

Míg a foglalkoztatottak arányának a városi átlaga a 15-64 éves népességben belül 36,8%, addig a Fecskeszögben csupán 13,6%, az Újbányatelepen pedig 12,8%. Szignifikáns az eltérés a rendszeres munkajövedelemmel nem rendelkezők arányánál (15-59 évesek) is, míg az egyes városrészeknél ez az érték ugyan az országos átlagot meghaladó 55-60% közötti, addig a Fecskeszög és az Újbányatelep vonatkozásában ez az érték mintegy 86%. Ugyancsak jelentős az eltérés a foglalkoztatott nélküli háztartások arányánál is, míg a kedvezőbb helyzetű városrészeknél 40-54%, addig a két nevesített szegregált területen, mintegy 73% mértékű.

A szegregációs mutatót képező legfeljebb általános iskolai végzettséggel rendelkezők és rendszeres munkajövedelemmel nem rendelkezők aránya az aktív korúakon belül az egyes városrészekben 21-25%-os mértékű, addig a Fecskeszög vonatkozásában ez az érték mintegy 69%, Újbányatelep esetén pedig közel 66%.

#### c) szegregációval veszélyeztetett területek, a lakosság területi átrendeződésének folyamatai

Az elmúlt 15 évben jelentősen növekedett mind a településen belüli, mind az egyes térségek között a területi szegregáció, az átlagosnál jóval magasabb az alacsony státuszú lakosság koncentrációja (rendszeres munkajövedelemmel nem rendelkező, 8 osztálynál nem magasabb iskolai végzettséggel rendelkező aktív korú lakos). A régióban egyre növekvő mértékben érinti a szegregáció a roma lakosságot, így Sajószentpéter város esetében is fontos kérdésként merül fel e lakosság integrálódása. Az alacsony státuszú lakosok esélyegyenlősége előmozdításának elengedhetetlen feltétele az egyenlő hozzáférés biztosításán túl olyan támogató lépések, fejlesztések, szolgáltatások tervezése és megvalósítása, amelyek csökkentik munkaerőpiaci hátrányaikat, javítják foglalkoztatási esélyeiket. A szegregáció megszüntetése érdekében a település 2 éves komplex, elsősorban a gyermekeket érintő esélyegyenlőségi programot valósított meg, melynek fenntartási időszaka 2017 februárjában lezárult. A projekt célcsoportja a 3-14 év közötti gyerekek és szüleik voltak. A program

hosszú távon hozzájárult a kialakult szegregátumok méreteinek csökkentéséhez is. Az alacsony iskolai végzettséggel rendelkezők magas számának csökkentése érdekében közfoglalkoztatási program keretében nyílt lehetőség az alapkompétencia megszerzésére irányuló, 8 osztályra történő felzárkóztató képzés, illetve szakmai továbbképzések (bér és TB ügyintéző, házi betegápoló, faipari gépkezelő, kisteljesítményű kazánfűtő, konyhai kisegítő, minősített hegesztő, település karbantartó) elvégzésére.

### 3.6 Egészségügyi és szociális szolgáltatásokhoz való hozzáférés

a) az egészségügyi alapszolgáltatásokhoz, szakellátáshoz való hozzáférés

#### 3.6.1. számú táblázat – Orvosi ellátás

Év	Felnőttek és gyermekek részére szervezett háziorvosi szolgálatok száma (TS 4401)	Csak felnőttek részére szervezett háziorvosi szolgáltatások száma (TS 4301)	A házi gyermekorvosok által ellátott szolgálatok száma (TS 4501)
2013	0	6	3
2014	0	6	3
2015	0	6	3
2016	0	6	3
2017	0	6	3

Forrás: TeIR, KSH Tstar

A településen a felnőttek és a gyermekek háziorvosi ellátása biztosított. Hat háziorvosi, három gyermekorvosi, három fogorvosi, hat védőnői körzet, és 12 szakrendelés látja el a betegeket a Sajószentpéteri Gyógyító – Megelőző Intézményben. Az intézetben minden ellátás egy helyen megtalálható. További szakrendelések Kazincbarcikán és Miskolcon érhetők el. Biztosítottak az életminőség javítását és az egészségfejlesztést szolgáló intézkedések, a család- és nővédelmi gondozás (családtervezés, fogamzás előtti gondozás, genetikai tanácsadás, várandós-szoportatós anya gondozása), és az ifjúsági egészségügyi gondozás speciális feladatainak ellátása.

A szegregátumok egészségügyi ellátása biztosított.

A településnek nem állnak rendelkezésére saját jogú nyugellátásban, hozzátartozói nyugellátásban, GYES-GYED-ben részesülőkre vonatkozó adatok.

b) prevenció és szűrőprogramokhoz (pl. népegészségügyi, koragyermekkori kötelező szűrésekhez) való hozzáférés



A településen szűrővizsgálat évente kétszer (tavasszal és ősszel) kerül megrendezésre a védőnők irányításával. A szűrővizsgálaton vércukorszint-, koleszterinszint- és vérnyomásmérésre kerül sor, meghatározásra kerül a BMI index, továbbá véradás is történik. Az őszi szűrőnapon csontsűrűség mérésre is lehetőség van. Az egészségnap keretében hát- és talpmasszázs, fülgyertya, egyéb egészségmegőrző termékek kerülnek bemutatásra.

A szűrővizsgálatokról a lakosság szórólapokon, plakátokon, valamint a Sajó Televízióban kap tájékoztatást. A védőnők által szervezett szűrővizsgálatokon kívül mobil szűrések keretében tüdőszűrő busz vehető igénybe, mely két évente elérhető a városban.

A lakosság a tüdőszűrés lehetőségéről és időpontjáról az előzőekben bemutatott nyilvánossági formákon kívül értesítő levélben is tájékoztatásra kerül.

#### c) fejlesztő és rehabilitációs ellátáshoz való hozzáférés

A gyermekkorúak és időskorúak esetében a fejlesztések könnyen elérhetőek, a fogyatékkal élők és az idősek számára elérhető a Támogató Szolgálat, amely az autóval történő szállítást biztosítja, valamint a jelzőrendszeres házi segítségnyújtás, mely az időskorúak számára nyújt egészségügyi, önálló életvezetési és mentális biztonságot, egyben a hozzátartozóknak a megfelelő gondoskodás és biztonság tudatát.

#### d) közétkeztetésben az egészséges táplálkozás szempontjainak megjelenése

A településen a közétkeztetést az Önkormányzat 100 %-os tulajdonában álló Sajószentpéteri Közétkeztetési Nonprofit Kft. végzi, ahol naponta közel 1200 adag ételt készítenek az igénylők részére, egyben lefedve az oktatási-nevelési intézményeket, a bölcsődét és az idősellátást. Az étrend összeállítása a korosztályi előírásoknak megfelelően történik. Az ételmezésvezető kiemelt figyelmet fordít az egészséges táplálkozásra, melyben előtérbe kerül a sószegény, cukorszegény technológia. Elsősorban friss, nem fagyasztott alapanyagból készülnek az ételek. A bölcsődések számára - ha lehetőség van - gluténmentes, szójamentes alapanyagokat használnak fel.

#### e) sportprogramokhoz való hozzáférés

A sportprogramokhoz való hozzájutás a Sportközpontban és a helyi sportegyesületben, illetve a város intézményeiben biztosított. A település testvérvárosi kapcsolataiban is nagy hangsúlyt fektet a sportra, évente mindig más testvérvárosi településen kerül megrendezésre a gyerekek, illetve az öregfiúk sporttalálkozója.

A városnapok keretében is megjelenik a sport, például különböző sportágak bemutatói keretében.

*f)* személyes gondoskodást nyújtó szociális szolgáltatásokhoz való hozzáférés

#### Házi segítségnyújtás

A házi segítségnyújtás keretében kell biztosítani a szolgáltatást igénybe vevő személy részére a saját lakókörnyezetében, az önálló életvitel fenntartása érdekében szükséges ellátást. A szolgáltatás igénybe vételekor minden esetben gondozási szükséglet vizsgálatot kell végezni.

#### Támogató Szolgálat

A Támogató Szolgálat a fogyatékkal élő személyek ellátását hivatott biztosítani, elsősorban a közszolgáltatásokhoz való hozzájutást, személyi segítség és szállító szolgáltatás révén. Segítséget nyújt az ellátottak önálló életvitelének megőrzésében, kialakításában a lakókörnyezeten belül, személyi segítőkkel. Információnyújtást, tanácsadást biztosít nyitott irodában.

*g)* hátrányos megkülönböztetés, az egyenlő bánásmód követelményének megsértése a szolgáltatások nyújtásakor

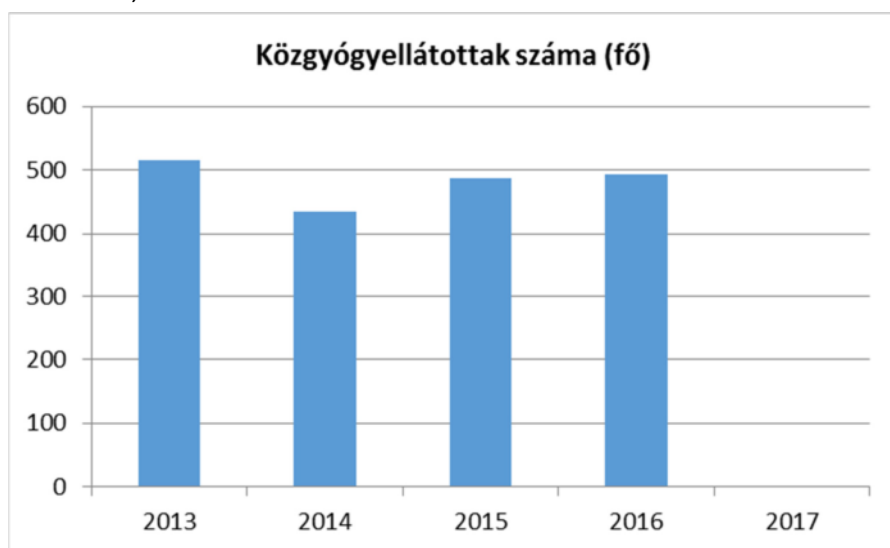
A szolgáltatások nyújtásakor inkább pozitív diszkrimináció tapasztalható a településen.

*h)* pozitív diszkrimináció (hátránykompenzáló juttatások, szolgáltatások) a szociális és az egészségügyi ellátórendszer keretein belül

### 3.6.2. számú táblázat - Közgyógyellátási igazolvánnyal rendelkezők száma

Év	Közgyógyellátási igazolvánnyal rendelkezők száma (TS 5601)
2013	516
2014	434
2015	488
2016	494
2017	n.a.

Forrás: TeIR, KSH Tstar

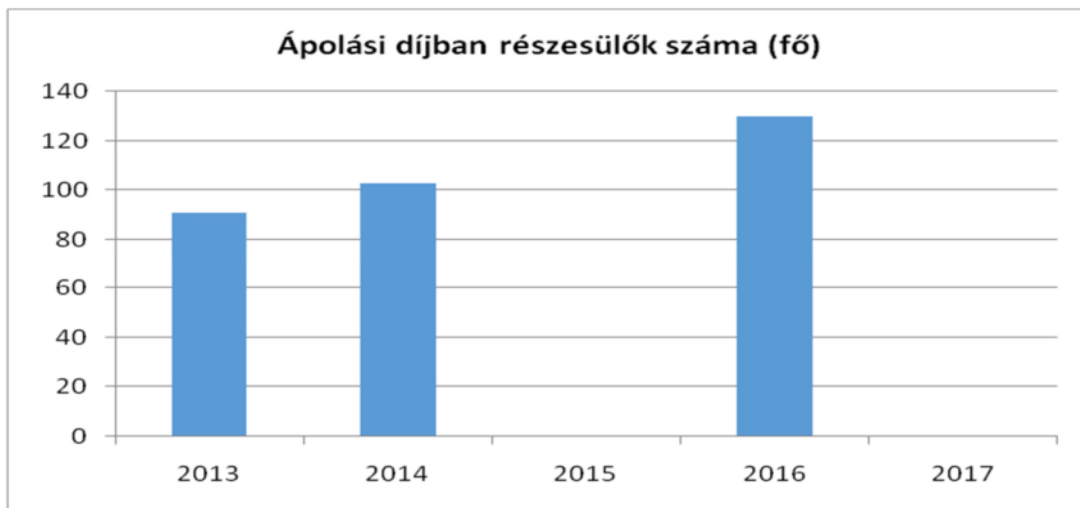


Forrás: TeIR, KSH Tstar

### 3.6.3. számú táblázat - Ápolási díjban részesítettek száma

Év	Ápolási díj, alanyi jogon: támogatásban részesítettek évi átlagos száma (TS 5901)	Ápolási díj, méltányossági alapon: támogatásban részesítettek évi átlagos száma (TS 5902)	Összesen
2013	91	n.a.	91
2014	103	n.a.	103
2015	n.a.	n.a.	n.a.
2016	130	n.a.	130
2017	n.a.	n.a.	n.a.

Forrás: TeIR, KSH Tstar



Forrás: TeIR, KSH Tstar

A speciális élethelyzetekben élő emberek számára olyan ellátási formákat, szolgáltatásokat biztosít az állam az önkormányzatokon és intézményein keresztül, melyek az egyenlő bánásmód megsértése nélkül juttatják előnyökhöz az arra rászorulókat, de nem fedik le a rászorultak teljes rétegét. Ilyenek pl. az ápolási díj és közgyógyellátás.

A közgyógyellátásban és ápolási díjban részesülők száma éves lebontásban közel azonos tendenciát mutat, a lakosság egészségi állapota stagnál.

### 3.7 Közösségi viszonyok, helyi közélet bemutatása

#### a) közösségi élet színterei, fórumai

A közösségi életnek megfelelő helyet adnak a település intézményei, a helyi szakkörök, a civil szerveződések, gyermekek, fiatalok, középkorúak és időskorúak szerveződései.

A település intézményei közül elsősorban a Sajószentpéteri Kulturális és Sportközpont, Városi Könyvtárt kell kiemelni, amely telephelyeivel elsődleges színtere a közösségi életnek.

- A művelődési ház elsődleges színtere a kulturális programoknak, a helyi szakköröknek.
- A Rendezvények Háza szintén otthont ad kulturális programoknak, ezen kívül családi, baráti rendezvényeknek, esküvőknek.
- A Tájház az elmúlt év fejlesztésének köszönhetően kézműves műhelynek ad helyet, rajz és vizuális, illetve kézműves szakkörre járhatnak a gyerekek.
- A könyvtár olvasóterme és internetterme is remek helyszínt biztosít a közösségi együttlétre, író-olvasó találkozókra.
- A sportcsarnok és a sportpálya otthont ad a sportegyesületnek, és más sportolni vágyó csapatnak.

Szakkörök, klubok, egyesületek:

- Freedance TSE Formációs táncsoport – két korosztály
- Mazsorett csoport- három korosztály
- Hajlik a néptánc csoport
- Musical stúdió
- Rajz és Vizuális szakkör
- Kézműves szakkör (2017 nyaráig volt elérhető)
- Sajógyöngye Népdalkör
- Sajószentpéteri Szabadidő Sport Egyesület
- Öregfiúk futballcsapat

A település egészét átfogja a helyi kábeltelevíziós szolgáltatáson keresztül sugárzott Sajó Televízió adása, melyben helyet kapnak közérdekű információk, hírek, köszöntések, műsorok vetítése, hirdetések. Ezen kívül a kéthavonta megjelenő Szentpéteri Krónikából, a város honlapjáról, illetve plakátokról, szórólapokról értesülhet a lakosság a különböző programlehetőségekről.

*b) közösségi együttélés jellemzői (pl. etnikai konfliktusok és kezelésük)*

Az etnikai konfliktusok nem jellemzőek a településen. A rendőrség és a településen működő polgárőrség a bűnelkövetések megelőzését tartja a legfontosabb feladatnak.

*c) helyi közösségi szolidaritás megnyilvánulásai (adományozás, önkéntes munka stb.)*

A Sajószentpéteri Területi és Szociális Központ folyamatosan gyűjt és oszt adományokat, ruhákat, bútort, műszaki cikket. Uniós élelmiszer csomag pályázaton is nyert már támogatást, amely a rászorulóknak részére kiosztásra került.

### **3.8 A roma nemzetiségi önkormányzat célcsoportokkal kapcsolatos esélyegyenlőségi tevékenysége, partnersége a települési önkormányzattal**

Sajószentpéter Városi Önkormányzat Képviselő-testülete a szociálisan rászoruló személyek részére természetbeni ellátásként – a Sajószentpéter Városi Roma Nemzetiségi Önkormányzattal kötött együttműködési megállapodás alapján - szociális földprogramot indított el, melyről a 22/2012. (VIII.31.) önkormányzati rendeletében határozott.

A szociális földprogram keretében segítette:

- a. az alacsony jövedelemmel rendelkező vagy szociális ellátásban részesülő háztartások jövedelemszerző képességének növelését,
- b. a közfoglalkoztatásban részt vevő családok megélhetési gondjainak csökkentését, hátrányos helyzetük javítását, további társadalmi leszakadásuk megakadályozását,
- c. a munka világából kiszakadt aktív korú ellátottak munkavégzésre történő nevelését

A mező- és erdőgazdasági földek forgalmáról szóló 2013. évi CXXII. tv. 70. §-ának rendelkezései értelmében korábban a Sajószentpéteri Roma Nemzetiségi Önkormányzat részére biztosított belterületi ingatlanokra vonatkozó haszonkölcsön szerződés 2014. december 31. napjával megszüntetésre került.

### 3.9 Következtetések: problémák beazonosítása, fejlesztési lehetőségek meghatározása

A mélyszegénységben élők és a romák helyzete, esélyegyenlősége vizsgálata során településünkön	
beazonosított problémák	fejlesztési lehetőségek
Munkanélküliség, alacsony foglalkoztatottság	A közfoglalkoztatás rendszerének fejlesztése, bővítése.
Roma népesség jelentős iskolai, képzettségi hátránya.	A képzettségi szint emelkedése ellenére is fel kell gyorsítani a roma népesség iskolai felzárkózását. Tanodai programok támogatása.
Rossz egészségügyi állapot, higiénias problémák.	Mobil szűrőbuszok, felvilágosító programok.

#### 4. A gyermekek helyzete, esélyegyenlősége, gyermekszegénység

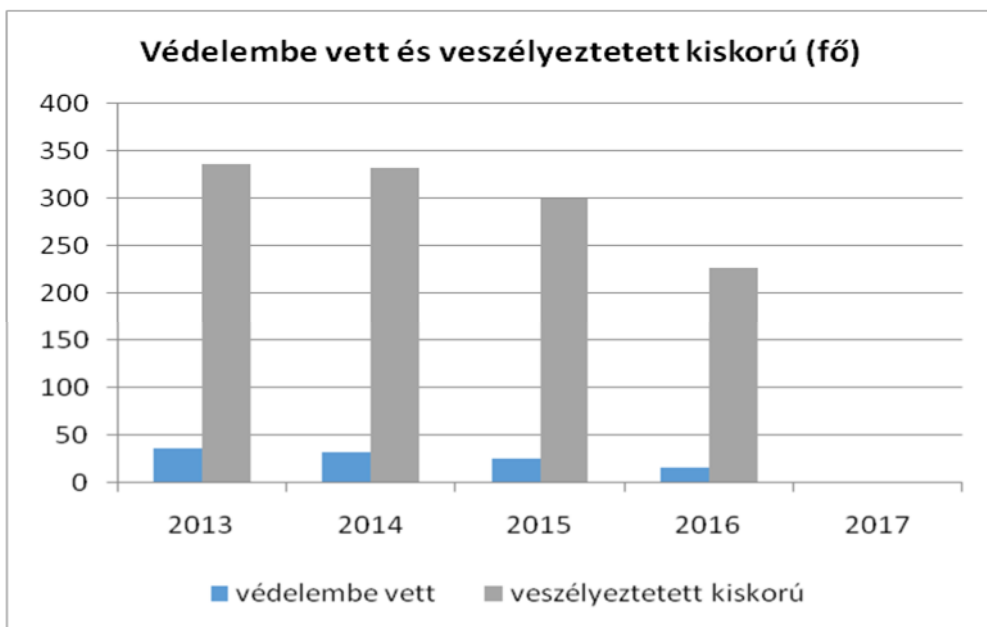
##### 4.1. A gyermekek helyzetének általános jellemzői (pl. gyermekek száma, aránya, életkori megoszlása, demográfiai trendek stb.)

- a) veszélyeztetett és védelembe vett, hátrányos helyzetű, illetve halmozottan hátrányos helyzetű gyermekek, valamint fogyatékossgal élő gyermekek száma és aránya, egészségügyi, szociális, lakhatási helyzete

##### 4.1.1. számú táblázat - Védelembe vett és veszélyeztetett kiskorú gyermekek száma

Év	Védelembe vett kiskorú gyermekek száma december 31-én (TS 3001)	Veszélyeztetett kiskorú gyermekek száma december 31-én (TS 3101)
2013	36	337
2014	33	332
2015	26	300
2016	16	227
2017	n.a	n.a

Forrás: TeIR, KSH Tstar



Forrás: TeIR, KSH Tstar

A védelembe vett és veszélyeztetett kiskorúak száma csökkenést mutat, ami a járási rendszer bevezetésének, az átszervezéseknek a következménye.

b) rendszeres gyermekvédelmi kedvezményben részesítettek száma

4.1.2. számú táblázat - Rendszeres gyermekvédelmi kedvezményben részesítettek száma

Év	Rendszeres gyermekvédelmi kedvezményben részesítettek évi átlagos száma (TS 5801)
2013	1 135
2014	1 039
2015	885
2016	781
2017	n.a

Forrás: TeIR, KSH Tstar, Önkormányzati adatok



Forrás: TeIR, KSH Tstar, Önkormányzati adatok

A rendszeres gyermekvédelmi kedvezményben részesítettek számának csökkenése a feltételként szabott jövedelemhatár változatlanságára vezethető vissza.

A gyermekjóléti és családsegítő szolgálat feladatait a Területi Szociális Központ és Bölcsőde intézménye látja el. Az intézmény a személyes gondoskodás keretébe tartozó szociális alapellátásokat: idősek nappali ellátását, szociális étkeztetést, házi segítségnyújtást, jelzőrendszeres házi segítségnyújtást, támogató szolgáltatást, családsegítést és gyermekjóléti szolgáltatást nyújt.



Társulási megállapodás alapján a családsegítés és gyermekjóléti szolgáltatás feladatainak ellátása Sajószentpéter, Varbó, Parasznya, Radostyán, Sajólászlófalva, Sajókápolna, Kondó, Alacska településeken történik.

c) gyermek jogán járó helyi juttatásokban részesülők száma, aránya

Nem áll rendelkezésre adat.

d) magyar állampolgársággal nem rendelkező gyermekek száma, aránya

Nem áll rendelkezésre adat.

#### 4.2 Szegregált, telepszerű lakókörnyezetben élő gyermekek helyzete, esélyegyenlősége

A szegregátumokban élő gyermekek gyakran sokgyermekes családban, nehéz anyagi körülmények között nevelkednek. Az oktatási intézményekben fennáll a lemorzsolódás veszélye, sokszor iskolai kudarcok érik őket és rossz környezetbe kerülnek.

A szegregált településrészen élő gyerekek esélyeit az intézményi integráció és a 3 éves kortól történő beóvodázás megvalósításával próbálja az önkormányzat növelni.

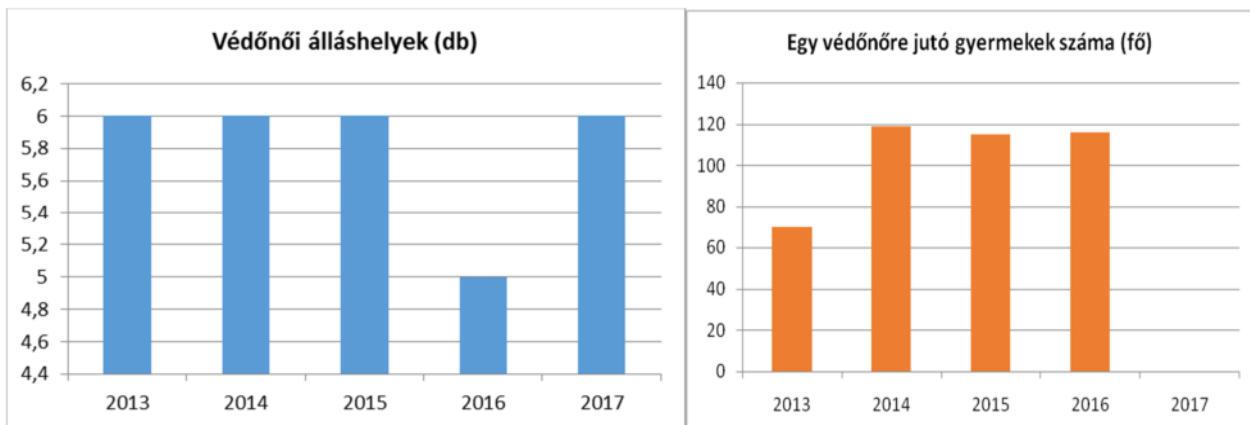
#### 4.3 A hátrányos, illetve halmozottan hátrányos helyzetű, valamint fogyatékossgal élő gyermekek szolgáltatásokhoz való hozzáférése

a) védőnői ellátás jellemzői (pl. a védőnő által ellátott települések száma, egy védőnőre jutott ellátott, betöltetlen státuszok)

##### 4.3.1. számú táblázat – Védőnői álláshelyek száma

Év	Betöltött védőnői álláshelyek száma (TS 3201)	Egy védőnőre jutó gyermekek száma
2013	6	70
2014	6	119
2015	6	115
2016	5	116
2017	6	n.a.

Forrás: TeIR, KSH Tstar, önkormányzati adatgyűjtés



Forrás: TeIR, KSH Tstar, önkormányzati adatgyűjtés

A táblázat alapján a védőnőkre jutó gyereklétszám 2013-tól növekvő, majd 2014-től enyhén csökkenő tendenciát mutat. Azonban az adatsor az egy védőnőre jutó gyereklétszám tekintetében csak a 0-3 éves gyerekek számát tartalmazza, a védőnői szolgálat pedig nemcsak a kisgyermek egészségi állapotának felügyeletét végzi, hanem feladata a kismama (gyakorlati és lelki) segítése, hogy ezzel támogassa a felügyelete alá tartozó gyermek megfelelő testi és mentális fejlődésének biztosítását. A védőnő kapcsolatban áll a családdal, a kisgyermekellátó intézményekkel és a gyermekorvossal is, így az adott településen árnyalt képpel rendelkezik a családok gyermekellátási és nevelési helyzetéről. Szakemberként hatékony segítséget képes nyújtani a családoknak.

b) gyermekorvosi ellátás jellemzői (pl. házi gyermekorvoshoz, gyermek szakorvosi ellátáshoz való hozzáférés, betöltetlen házi gyermekorvosi praxisok száma)

#### 4.3.2. számú táblázat – Gyermekorvosi ellátás jellemzői

Év	Betöltetlen felnőtt háziorvosi praxis/ok száma	Házi orvos által ellátott személyek száma	Gyermekorvos által ellátott gyerekek száma	Felnőtt házi orvos által ellátott gyerekek száma	Házi gyermekorvosok száma (TS 4601)
2013	0	85720	27894	n.a	3
2014	1	85378	27365	n.a	3
2015	0	85720	25939	n.a	3
2016	0	85987	25261	n.a	3
2017	1	n.a	n.a	n.a	3

Forrás: TeIR, KSH Tstar, önkormányzati adatgyűjtés

A településen az önkormányzat úgy szervezte meg a háziorvosi ellátást, hogy a 0-14 éves korosztály számára 3 db gyermek háziorvosi körzetet alakított ki, míg a 14 év felettiiek számára 6 db felnőtt házi orvosi

körzetet. A táblázatban a házi gyermekorvosi, valamint a felnőtt házi orvosi ellátásban megjelentek és az otthonukban meglátogatottak száma jelenik meg.

c) 0–7 éves korúak speciális (egészségügyi – szociális - oktatási) ellátási igényeire (pl. korai fejlesztésre, rehabilitációra) vonatkozó adatok

<b>4.3.3. számú táblázat - Bölcsődék és bölcsődébe beíratott gyermekek száma</b>				
<b>Év</b>	<b>Önkormányzati bölcsődék száma (TS 4801)</b>	<b>Bölcsődébe beírt gyermekek száma (TS 4701)</b>	<b>Szociális szempontból felvett gyerekek száma (munkanélküli szülő, veszélyeztetett gyermek, nappali tagozaton tanuló szülő)</b>	<b>Működő összes bölcsődei férőhelyek száma</b>
2013	1	30	n.a	26
2014	1	26	2	26
2015	1	26	1	26
2016	1	26	2	26
2017	1	26	1	26

Forrás: TeIR, KSH Tstar, intézményi adatok

A bölcsődei szolgáltatás 2011-től érhető el a településen, melynek segítségével a gyermekek korai fejlesztő közösségben való nevelése megvalósul, illetve a fiatal anyák számára lehetőség van a munka világába való visszatérésre.

Az óvodáskorú gyerekek számára a Pedagógiai Szakszolgálat Sajószentpéteri Telephelye biztosít fejlesztő foglalkozásokat.

d, Krízishelyzetben igénybe vehető szolgáltatások

Sajószentpéter Városi Önkormányzat Képviselő-testületének a pénzügyi és természetbeni szociális ellátások helyi szabályairól szóló 3/2015. (II. 27.) rendelete alapján a városban elérhető a rendkívüli települési támogatás, a gyógyszer-támogatás, a lakhatást segítő települési támogatás, az adósságcsoökkentési támogatás, az egyszeri természetbeni támogatás és a hallgatói támogatás.

e, egészségfejlesztési, sport-, szabadidős és szünidős programokhoz való hozzáférés

A Sajószentpéteri Központi Napközi Otthonos Óvoda a „Sportra fel - Sportágválasztó és Sportnap Sajószentpéteren” című pályázat keretében 600.000,- Ft vissza nem térítendő támogatásban részesült, mely program megvalósítására 2016. május 5-én került sor. Célja a sport és a mozgás népszerűsítése volt.

„A népi kultúra ápolása és tehetséggondozás az óvodában” című pályázat keretében három tehetséggondozó műhely indult el az intézményekben, ahol 10-10 gyermek sajátíthatta el szakemberek segítségével a népzene, néptánc és képzőművészet rejtjelmeit.

Sajószentpéter Városi Önkormányzat pályázatot nyújtott be az „EFOP-3.3.2-16 - Kulturális intézmények a köznevelés eredményességéért "FIT"- Kompetenciafejlesztés, Ismeret- és Tudásgyarapítás a Sajó völgyében” elnevezésű projektre, melynek átfogó célja a köznevelésben résztvevő gyerekek kompetenciafejlesztése, tudásgyarapítása iskolán kívüli non-formális és informális tanulási alkalmak során, hozzájárulva ezzel a területi és szociokulturális egyenlőtlenségek csökkentéséhez. A projekt fő célcsoportja a felnövekvő generáció, azaz az óvodás- és iskoláskorú, valamint ebben a korosztályban lévő hátrányos helyzetű gyerekek. Az elnyert pályázat jóvoltából olyan programok megvalósulása lehetséges, amelyek hozzájárulnak a tudásgyarapításhoz, kompetenciafejlesztéshez, a résztvevők személyiségfejlesztéséhez, valamint az edutainmenthez, azaz a szórakozva tanuláshoz, iskolán kívüli non formális és informális tanulási alkalmak lebonyolításával.

A településen az SVSE labdarúgó szakosztály több korcsoportban működik, ahol a gyerekek rendszeres sportolási lehetősége biztosított.

f, gyermekétkeztetés (intézményi, hétvégi, szünidei), ingyenes tankönyv

Ingyenes gyermekétkeztetésben részesül az óvodába járó gyerekek 44%-a, valamint az iskolások 46% -a.

A nyári gyermekétkeztetés több mint 10 éve elérhető a településen. Nyári gyermekétkeztetést a nyári szünetben a településen élő, kiskorú, elsősorban iskoláskorú - mivel az óvodai ellátás a nyári szünetben is elérhető - rendszeres gyermekvédelmi kedvezményre jogosult kaphat, mely 2016-ban 408 fő számára vált elérhetővé.

g, hátrányos megkülönböztetés, az egyenlő bánásmód követelményének megsértése a szolgáltatások nyújtásakor járási, önkormányzati adat, civil érdekképviselők észrevételei

Nincs ilyen esetről információ.

h, pozitív diszkrimináció (hátránykompenzáló juttatások, szolgáltatások) az ellátórendszerek keretein belül

Rendszeres gyermekvédelmi kedvezményben részesülők számára ingyenes bölcsődei, óvodai ellátás biztosított, továbbá ingyen étkezés, ingyen tankönyv vehető igénybe az iskola 1-8. évfolyamán. Elérhető számukra továbbá a nyári gyermekétkeztetés.

A Területi Szociális Központ és Bölcsőde által gyűjtött és pályázott adományokból részesülnek (élelmiszer, ruhanemű, bútor).

#### 4.3.4. számú táblázat - Családi napköziben engedélyezett férőhelyek száma

Nem releváns, mivel a településen családi napközi nem működik.

#### 4.4 A kiemelt figyelmet igénylő gyermekek/tanulók, valamint fogyatékkal élő gyerekek közoktatási lehetőségei és esélyegyenlősége

##### 4.4.1. számú táblázat - Óvodai nevelés adatai

Év	3-6 éves korú gyermekek száma	Óvodai gyermekcsoportok száma (TS 2401)	Óvodai férőhelyek száma (gyógypedagógiai neveléssel együtt) (TS 2801)	Óvodai feladatellátási helyek száma (gyógypedagógiai neveléssel együtt) (TS 2701)	Óvodába beírt gyermekek száma (gyógypedagógiai neveléssel együtt) (TS 2601)	Óvodai gyermekcsoportok száma gyógypedagógiai nevelésben (TS 2501)
2013	374	13	390	3	333	0
2014	340	13	390	3	319	0
2015	307	13	390	3	301	0
2016	311	12	360	3	295	0
2017	n.a.	12	360	3	322	0

Forrás: TeIR, KSH Tstar, Önkormányzati adatgyűjtés

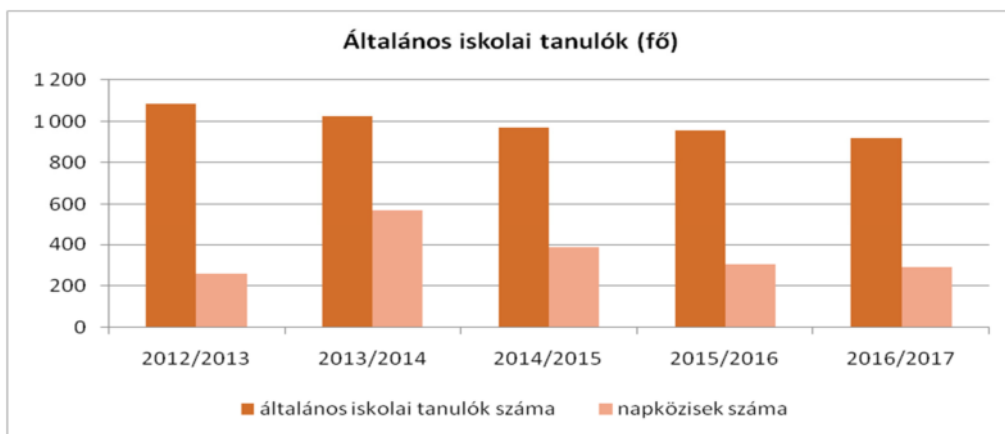
Az óvodai férőhelyek száma az óvodáskorú gyermekek számával arányosan csökkent.

##### Iskolai nevelés adatai

##### 4.4.2. számú táblázat - Általános iskolában tanulók száma, általános iskolai napközis tanulók száma

Tanév	Általános iskola 1-4. évfolyamon tanulók száma (gyógypedagógiai oktatással együtt) (TS 1801)	Általános iskola 5-8. évfolyamon tanulók száma (gyógypedagógiai oktatással együtt) (TS 1901)	Általános iskolások száma	Napközis általános iskolai tanulók száma a nappali oktatásban (iskolaotthonos tanulókkal együtt) (TS 1701)	
	fő	fő	fő	fő	%
2012/2013	537	548	1 085	259	23,9%
2013/2014	540	486	1 026	574	55,9%
2014/2015	485	486	971	389	40,1%
2015/2016	462	495	957	306	32,0%
2016/2017	425	494	919	293	31,9%

Forrás: TeIR, KSH Tstar



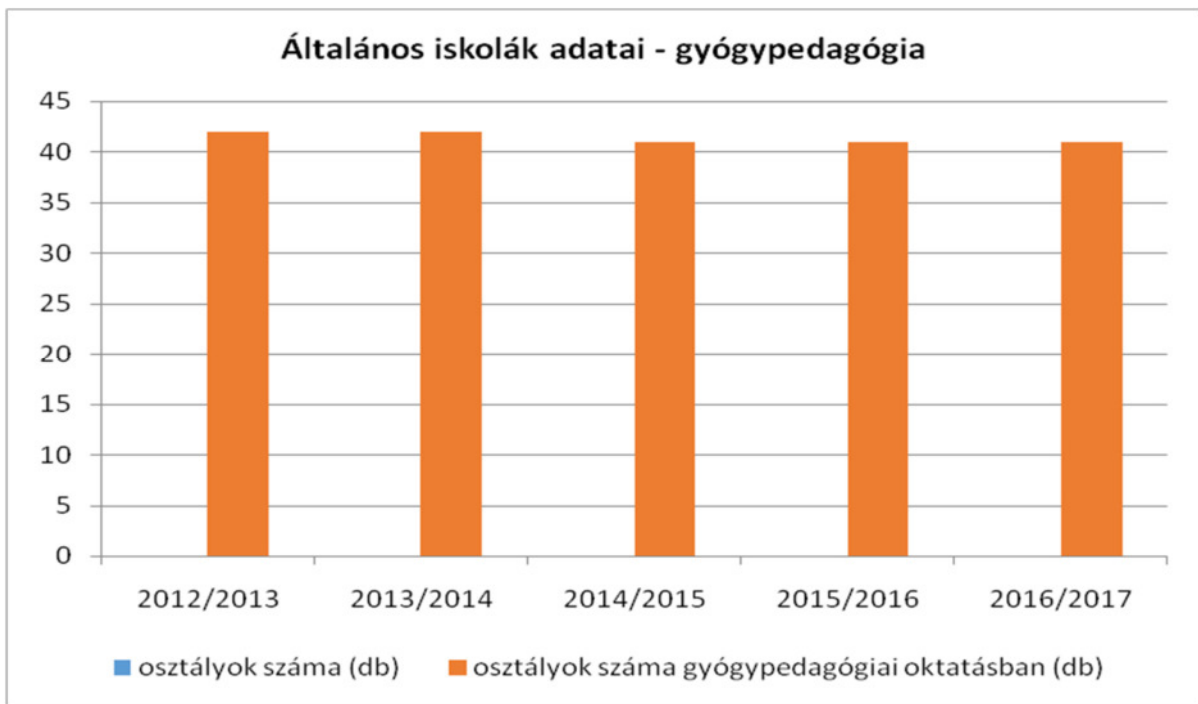
Forrás: TeIR, KSH Tstar

A csökkenő tanulói létszám párhuzamban áll azzal, hogy a népességszerkezet előregedő és egyre kevesebb gyermek születik.

**4.4.3. számú táblázat – Általános iskolák adatai: osztályok, gyógypedagógiai osztályok, feladatellátási helyek**

Tanév	Az általános iskolai osztályok száma a gyógypedagógiai oktatásban (a nappali oktatásban) (TS 2101)	Az általános iskolai osztályok száma (a gyógypedagógiai oktatással együtt) (TS 2201)	Általános iskolai feladatellátási helyek száma (gyógypedagógiai oktatással együtt) (TS 2001)
	1-8 évfolyamon összesen	1-8 évfolyamon összesen	db
2012/2013	0	42	3
2013/2014	0	42	3
2014/2015	0	41	3
2015/2016	0	41	0
2016/2017	0	41	0

Forrás: TeIR, KSH Tstar



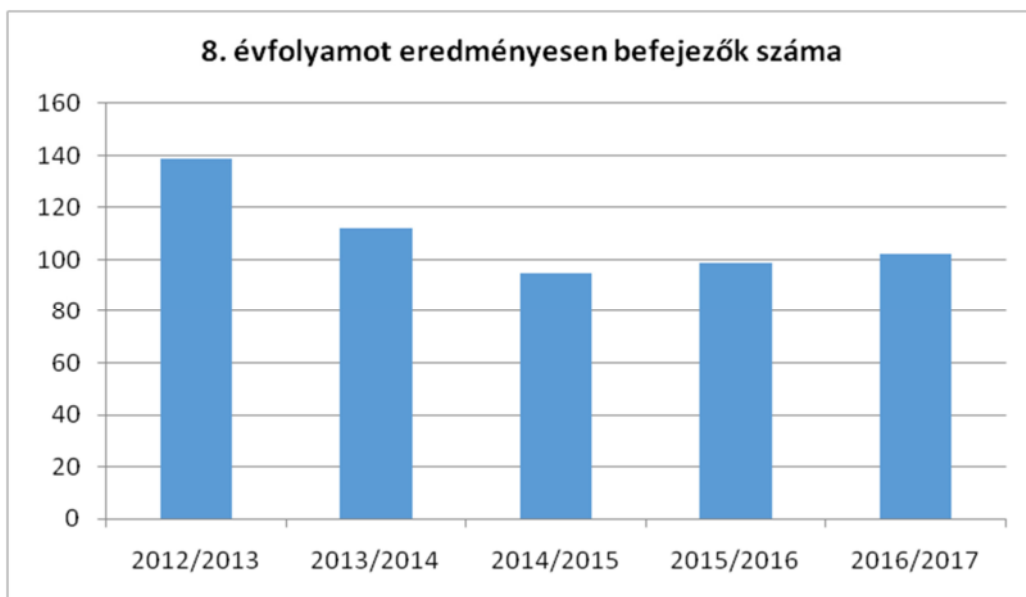
Forrás: TeIR, KSH Tstar

#### 4.4.4. számú táblázat - A 8. évfolyamot eredményesen befejezettek a nappali oktatásban

Tanév	A 8. évfolyamot eredményesen befejezte a nappali oktatásban (TS 2301)
	Fő
2012/2013	139
2013/2014	112
2014/2015	95
2015/2016	99
2016/2017	102

Forrás: Önkormányzati és intézményfenntartói, tankerületi adatok

A 8. évfolyamot eredményesen befejezők számának emelkedése a sikeres integráltan történő oktatásnak köszönhető.



Forrás: Önkormányzati és intézményfenntartói, tankerületi adatok

A 2015/2016-os tanévben 6 fő nem fejezte be a nyolcadik osztályt. A 2016/2017-es tanévben tanulmányait HÍD programban folytatta.

- a) a hátrányos, illetve halmozottan hátrányos helyzetű, valamint sajátos nevelési igényű és beilleszkedési, tanulási, magatartási nehézséggel küzdő gyermekek/tanulók óvodai, iskolai ellátása

A hátrányos, illetve halmozottan hátrányos helyzetű, valamint sajátos nevelési igényű és beilleszkedési, tanulási, magatartási nehézséggel küzdő gyermekek oktatása, nevelése integráltan történik a településen. Az önkormányzat az elmúlt évek során pályázatot nyújtott be az esélyegyenlőséget szolgáló intézkedések és az integrációs rendszerben részt vevő intézmények és az ezen intézményekben dolgozó pedagógusok támogatásáról/ Integrációs, képességkibontakoztató felkészítés, az integrációs rendszerben dolgozó pedagógusok illetménykiegészítésére, valamint a beilleszkedési, tanulási, magatartási nehézségekkel küzdő (BTM) gyerekek, tanulók óvodai nevelésével, illetve iskolai nevelésével és oktatásával kapcsolatos feladatok ellátásának támogatására.

- b) a közneveléshez kapcsolódó kiegészítő szolgáltatások (pl. iskolára/óvodára jutó gyógypedagógusok, iskolapszichológusok száma stb.)

A településen elérhetőek a Pedagógiai Szakszolgálat Sajószentpéteri Telephelyének szolgáltatásai, mely nagy segítséget ad a gyerekek fejlesztésében, felzárkóztatásában.



- c) hátrányos megkülönböztetés és jogellenes elkülönítés az oktatás, képzés területén, az intézmények között és az egyes intézményeken belüli szegregáció

A képviselő-testület 263/2008. (XI.19.) számú határozatával elfogadott Közoktatási Esélyegyenlőségi Helyzetelemzésben és Intézkedési Tervében vállalta a szegregált intézmények megszüntetését. Az integrált oktatás sikeres megvalósítása érdekében szakértő segítségével megtörtént a város óvodai és iskolai körzetesítése. A gyermekek nevelése, oktatása integráltan történik.

- d) az intézmények között a tanulók iskolai eredményességében, az oktatás hatékonyságában mutatkozó eltérések

A településen megvalósult az integráció, ezt követően az iskolai eredmények közti eredményességi mutatók eltéréseinek vizsgálata nem releváns.

- e) pozitív diszkrimináció (hátránykompenzáló juttatások, szolgáltatások)

A településen sikeresen működik az IPR pályázat, valamint az esélyegyenlőség megvalósítása érdekében a város 2 éves európai uniós pályázatot is megvalósított.

2014. május 16. és 2015. február 28. között a támogatási összegek az óvodai Integrált Pedagógiai Rendszer bevezetésével, alkalmazásával kapcsolatos szolgáltatásokra, tevékenységekre, a szociális hátrányok enyhítésére, együttműködések, partneri kapcsolatok kialakítására, megerősítésére illetve óvodai eszközbeszerzésre kerültek felhasználásra.

A szociális hátrányok enyhítése érdekében a halmozottan hátrányos helyzetű gyerekek részére fejlesztő füzetek, írószerek kerültek beszerzése saját használatra, illetve egy bábszínházi előadás is megszervezésre került. Az előadás a lusta mókus történetéről szólt, melyet a gyerekek az óvodában nézhettek meg, és aktív részesei lehettek az előadásnak. Ezzel elősegítettük általános ismereteik, szókincsük bővülését, és a kulturált viselkedés szabályainak rögzülését. Az együttműködések, partneri kapcsolatok kialakítása és megerősítése témakörön belül az óvodába még nem járó gyerekek és szüleik meghívásával karácsonyi programot valósítottunk meg. A gyermekjóléti, családsegítő és védőnői szolgálattal együttműködve „cipősdoboz” akciót szerveztünk. Az összegyűlt ajándékokat átadtuk a rászoruló gyermekeknek szüleik jelenlétében. A pályázati program keretében megszervezett óvodai farsangi bál nyitótáncként a gyermekek egy kisebb betanított műsort adtak elő az óvodapedagógusok irányításával. A bált megelőző napokban farsangi álarcokat készítettünk közösen a gyerekekkel. Fontos, hogy a régmúltba visszavezethető farsangi hagyományokkal a gyermekek is megismerkedjenek és ápolják azokat.

#### 4.5 Következtetések: problémák beazonosítása, fejlesztési lehetőségek meghatározása

A gyermekek helyzete, esélyegyenlősége vizsgálata során településünkön	
beazonosított problémák	fejlesztési lehetőségek
Sokgyerekes családok, nehéz családi körülmények Veszélyeztetett gyermekek magas száma	Egészségügyi előadások, hhh gyerekek integrációja az óvodában
Fennáll a rossz közösségbe kerülés veszélye	Szabadidős programok, tanórán kívüli szakkörök, tehetséggondozás, Csellengő program, Iskolaidőben, illetve azon kívül a rossz közösségbe kerülés megakadályozása
Iskolai kudarcok, hátrányok, szocializációs problémák	Korai fejlesztés, óvodai felzárkózási programok

## 5. A nők helyzete, esélyegyenlősége

### 5.1 A nők gazdasági szerepe és esélyegyenlősége

A nők munkaerő-piaci hátránya összetett, nehezen vizsgálható jelenség. A férfiak és nők településen való foglalkoztatottságának mutatói arról nyújthatnak tájékoztatást, hogy a nőket nagyobb arányban érinti a munkanélküliség.

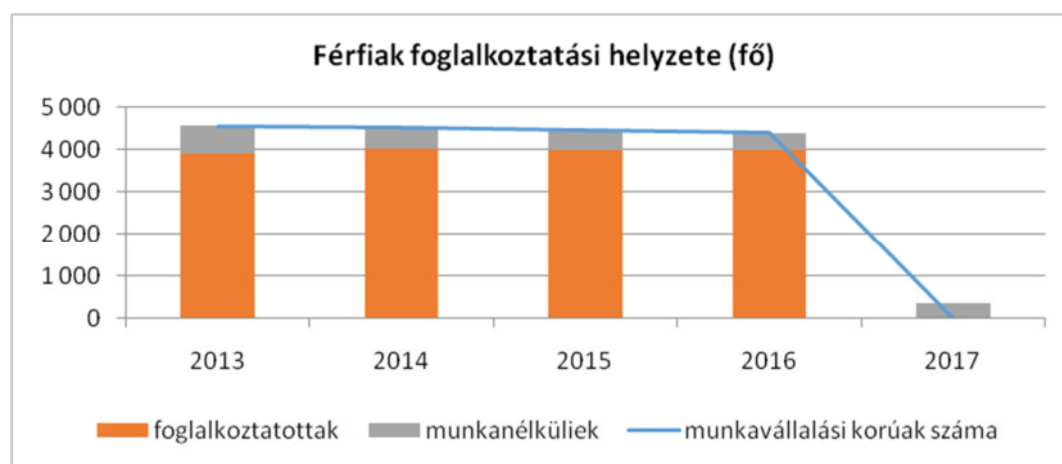
a) foglalkoztatás és munkanélküliség a nők körében

#### 5.1.1. számú táblázat - Foglalkoztatás és munkanélküliség a nők körében

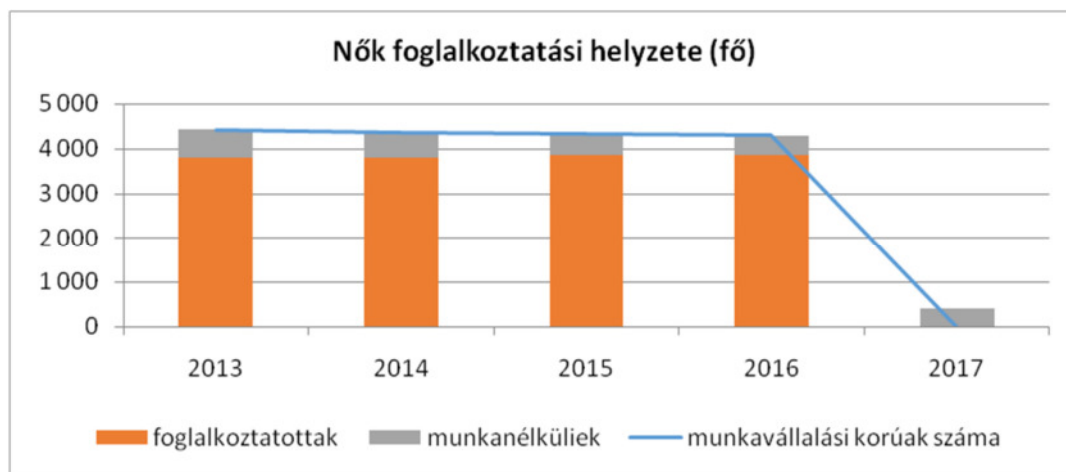
Év	Munkavállalási korúak száma		Foglalkoztatottak		Munkanélküliek	
	Férfiak (TS 0804)	Nők (TS 0804)	Férfiak	Nők	Férfiak (TS 0801)	Nők (TS 0802)
2013	4 563	4 412	3 920	3 786	643	626
2014	4 534	4 366	4 024	3 806	510	560
2015	4 486	4 316	4 002	3 849	484	467
2016	4 409	4 289	3 989	3 858	420	430
2017	n.a	n.a	n.a	n.a	364	395

Forrás: Telr és helyi adatgyűjtés

A táblázatból láthatjuk, hogy a munkavállalási korúakon belül a nőket magasabb arányban érinti a munkanélküliség, mint a férfiakat. Ennek oka, hogy a nők nem tudnak elvállalni nehéz fizikai munkát és a gyermekek elhelyezését is meg kell oldaniuk.



Forrás: Telr és helyi adatgyűjtés



Forrás: TeIR és helyi adatgyűjtés

b) nők részvétele foglalkoztatást segítő és képzési programokban

Helyben nem került ilyen program megvalósításra. A Foglalkoztatási Osztály és a Szociális és Gyermekvédelmi Főigazgatóság képzési lehetőségeit tudjuk közvetíteni. A 2016-2017-es közmunkaprogram keretében volt lehetőség szakképzettség megszerzésére.

Közfoglalkoztatási program keretében az alábbi területeken szereztek sikeres szakmai vizsgát a résztvevők OKJ-s, illetve akkreditált képzések során:

- betanított betonkészítő 3 fő (mindannyian férfiak)
- házi időszakos gyermekgondozó 4 fő (mindannyian nők)
- település karbantartó 13 fő (ebből 12 nő)
- konyhai kisegítő 5 fő (mindannyian nők)
- kőműves és hidegburkoló 6 fő (mindannyian férfiak)

A képzések többnyire a munkaügyi szervek által szervezett képzésekből és OKJ-s minősítésekből állnak.

c) alacsony iskolai végzettségű nők elhelyezkedési lehetőségei

Közfoglalkoztatás keretében van lehetőség az elhelyezkedésre.

d) hátrányos megkülönböztetés a foglalkoztatás területén (pl. bérkülönbség)

A város intézményeiben a közszolgálati és a közalkalmazotti törvény alapján történik a bérek megállapítása, nincs hátrányos megkülönböztetés a bérek esetében.

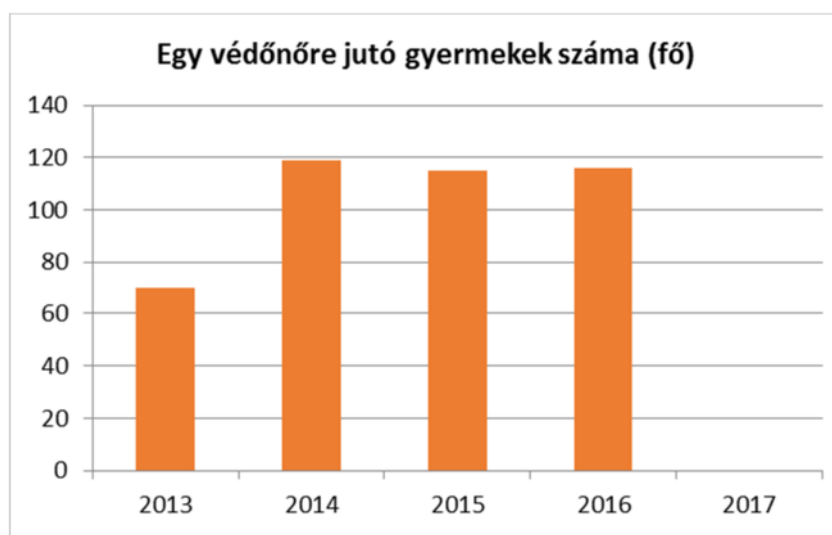
## 5.2 A munkaerő-piaci és családi feladatok összeegyeztetését segítő szolgáltatások (pl. bölcsődei, családi napközi, óvodai férőhelyek, férőhelyhiány; közintézményekben rugalmas munkaidő, családbarát munkahelyi megoldások stb.)

2011 óta bölcsődei ellátás működik a településen, így a munkaerő-piacra visszatérő nőknek lehetőségük van három év alatti gyermekük helyben történő elhelyezésére. Családi napközi, házi gyermekfelügyelet nincs a településen. A munkaerő-piacra visszatérni szándékozó nők számára a bölcsőde, illetve azt követően az óvodai ellátás biztosít lehetőséget gyermekük napközbeni elhelyezésére. Az óvodai nyitvatartási rend kialakításánál figyelembe vettük a munkavállalási szempontokat, ezért az óvoda 6<sup>00</sup> - 17<sup>00</sup> között várja a gyerekeket.

### 5.3. számú táblázat - Családtervezés, anya- és gyermekgondozás területe

Év	Védőnők száma (TS 3201)	0-3 év közötti gyermekek száma	Átlagos gyermekszám védőnőnként
2013	6	70	12
2014	6	119	20
2015	6	115	19
2016	5	116	23
2017	6	n.a.	n.a.

Forrás: TeIR és helyi adatgyűjtés



Forrás: TeIR és helyi adatgyűjtés

A grafikonon az látszik, hogy a védőnőkre jutó gyereklétszám növekedést mutat. Az adatsor azonban csak a 0-3 éves gyerekek számát tartalmazza, a védőnői szolgálat pedig nemcsak a kisgyermek egészségi állapotának nyomon követését végzi a gyermekek 7 éves koráig, hanem feladata a várandós nő (gyakorlati és lelki) segítése, hogy ezzel támogassa a felügyelete alá tartozó gyermek megfelelő testi, mentális, pszichés, beszéd és motoros fejlődésének biztosítását. A védőnő kapcsolatban áll a családdal, a kisgyermekellátó intézményekkel és a gyermekorvossal is, így az adott településen árnyalt képpel

rendelkezik a családok gyermekellátási és nevelési helyzetéről. Szakemberként hatékony segítséget képes nyújtani a családoknak.

A védőnőkkel és a családsegítővel történt egyeztetés során arra a megállapításra jutottunk, hogy több felvilágosító, tájékoztató foglalkozásra lenne szükség a tinik számára, illetve a babavárás során és a szülést követően is. Továbbá, hogy a célcsoportból kevesen vesznek részt szűrővizsgálatokon, ezért a nők egészségmegőrzése érdekében a szűrővizsgálatok népszerűsítésére minden esélyegyenlőségi partner bevonásra kerül. A védőnők az iskolában tisztasági szűrővizsgálatokat, a 1-11. évfolyamon index osztályok szűrését, iskolai oltásokat és egészségnevelést végeznek. Alkalmanként részt vesznek szülői értekezleteken és a bölcsődében is megfigyeléseket tesznek. Ritkán problémás esetekben családlátogatásra is sor kerül, további nővédelmi tanácsadást is tartanak.

#### **5.4 A nőket érő erőszak, családon belüli erőszak**

A Területi Szociális Központ az elmúlt évben több alkalommal igényelte a rendőrség segítségét egy-egy családlátogatás alkalmával családon belüli erőszak vagy családban jelentkező működési zavarok miatt. A rendőrség munkatársai minden esetben gyors és határozott segítséget nyújtottak, ami megkönnyítette a családsegítők feladatellátását.

Továbbá a Központ plakátokon, szórólapokon, illetve személyes beszélgetés során is tájékoztatást ad a NANE (Nők a Nőkért Együtt az Erőszak Ellen) Egyesület által működtetett segélyvonalról.

#### **5.5 Krízishelyzetben igénybe vehető szolgáltatások (pl. anyaothton, családok átmeneti otthona)**

Családsegítő szolgáltatás:

A Családsegítő Szolgálat a szociális igazgatásról és szociális ellátásokról szóló 1993. évi III. törvény 64. §-a alapján látja el feladatait.

A családsegítés a szociális vagy mentálhigiénés problémák, illetve egyéb krízishelyzet miatt segítségre szoruló személyek, családok számára az ilyen helyzethez vezető okok megelőzése, a krízishelyzet megszüntetése, valamint az életvezetési képesség megőrzése céljából nyújtott szolgáltatás.

A családok segítése érdekében veszélyeztetettséget és krízishelyzetet észlelő jelzőrendszer működik. A jegyző, a járási hivatal, továbbá a szociális, egészségügyi szolgáltató intézmény, védőnői szolgálat, oktatási intézmények, valamint a gyermekjóléti szolgálat, a pártfogói felügyelői és a jogi segítségnyújtó szolgálat jelzi, az egyesületek, az alapítványok, a vallási közösségek és a magánszemélyek jelezhetik a családsegítést nyújtó szolgáltatóknak, intézménynek, ha segítségre szoruló családról, személyről szereznek tudomást. A településen anyaothton és családok átmeneti otthona nem található, Miskolcon érhető el a rászorulóknak számára.

## 5.6 A nők szerepe a helyi közéletben

A polgármesteri hivatal osztályvezetői között 2 nő található, továbbá a jegyzői feladatkört is nő látja el. A Képviselő-testületben is található 1 nő. Továbbá az intézményekben a Területi Szociális Központ és Bölcsőde vezetője és helyettese, a Városgondnokság igazgatója és gazdasági igazgatóhelyettese, a Sajószentpéteri Központi Napközi Otthonos Óvoda vezetője és 3 helyettese szintén nő. Ezen kívül a Közétkeztetési Kft. élelmezésvezetője, a német nemzetiségi Önkormányzat elnöke, valamint a településen működő mozgáskorlátozottak egyesületének elnöke is nő.

Összességében tehát elmondható, hogy Sajószentpéter helyi közéletében nagy számban jelen vannak a nők. Az Európai Unió projektek esélyegyenlőségi vállalásait a projektek fenntartási időszakára is vállalta az önkormányzat. Ezek közt az alábbi vállalások érintik a nőket:

- Gyes-en, Gyed-en lévőkkel történő szervezett kapcsolattartás, melynek keretében az éppen otthon lévő kolléganők meghívásra kerülnek a különböző eseményekre.
- Rugalmas munkaidő-szervezés, mely indokolt esetben kérelmezhető, elsősorban a gyermekek ellátása érdekében.

## 5.7 A nőket helyi szinten fokozottan érintő társadalmi problémák és felszámolásukra irányuló kezdeményezések

A helyzetelemzés alapján a munkanélküliségi mutatók a 180 napnál régebben munkanélküliek esetében a nők vonatkozásában magasabb értéket mutatnak.

A nők esetében elsősorban az egészségmegőrzésre, a felvilágosításra, az anyaszerepre való felkészítésre kell intézkedést megvalósítani.

## 5.8 Következtetések: problémák beazonosítása, fejlesztési lehetőségek meghatározása.

A nők helyzete, esélyegyenlősége vizsgálata során településünkön	
beazonosított problémák	fejlesztési lehetőségek
A nőket nagyobb számban érinti a munkanélküliség	Bölcsődei, óvodai ellátás hosszított nyitva tartással, Közmunka program, részmunkaidős foglalkoztatás
Kevesen vesznek részt szűrővizsgálatokon	Szűrővizsgálatok népszerűsítése, Egészségnap
Magas az abortuszok száma	Felvilágosító előadások, beszélgetések, IUD eszközök lehetőségének biztosítása (10db/év), Tini klub
Rossz anyagi helyzetben élő családoknál magas a gyermekszám	Babaruha börze, Karácsonyi játék- és ruhagyűjtés
Nők felkészületlensége az anya szerepre	Szülésre felkészítő tanfolyam, Szoptatási tanácsadás, Babamasszázs, Baba-mama klub

## 6. Az idősök helyzete, esélyegyenlősége

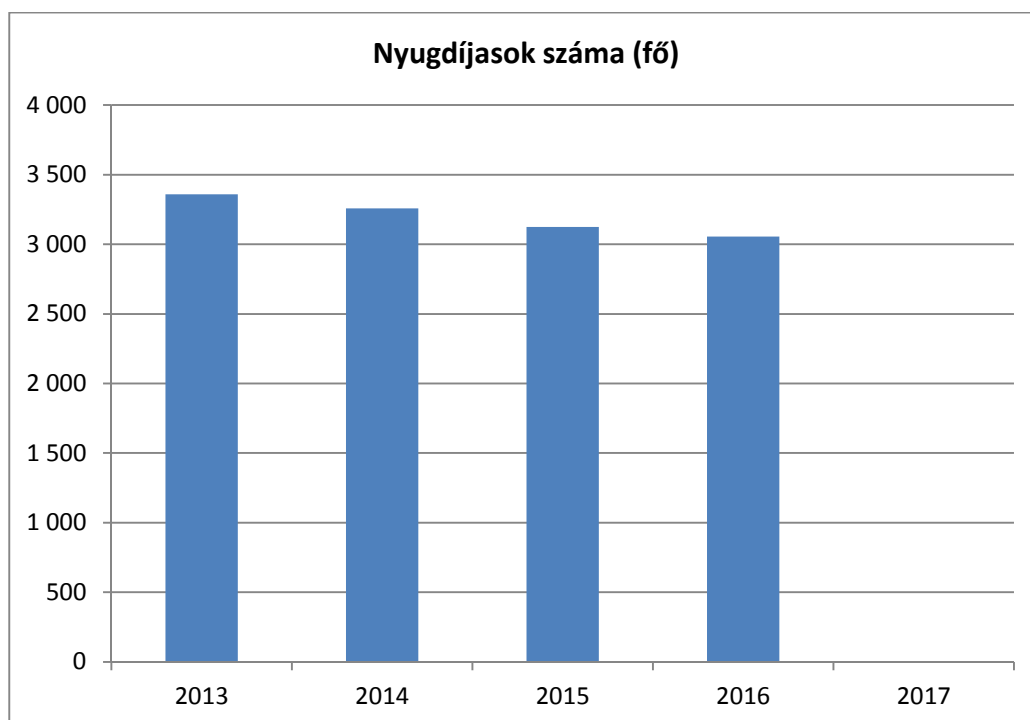
### 6.1 Az időskorú népesség főbb jellemzői

#### 6.1.1. számú táblázat – Nyugdíjban, ellátásban, járadékban és egyéb járandóságban részesülők száma

Év	Nyugdíjban, ellátásban, járadékban és egyéb járandóságban részesülő férfiak száma (TS 5201)	Nyugdíjban, ellátásban, járadékban és egyéb járandóságban részesülő nők száma (TS 5301)	Összes nyugdíjas
2013	1 386	1 973	3 359
2014	1 343	1 916	3 259
2015	1 266	1 859	3 125
2016	1 239	1 816	3 055
2017	n.a	n.a	#ÉRTÉK!

Forrás: TeIR, KSH Tstar

A nyugdíjasok számának csökkenését a nyugdíjkorhatár emelkedése támasztja alá.



Forrás: TeIR, KSH Tstar

A fenti táblázat az idősök számát és nemek szerinti megbontását mutatja. A településen élő nyugdíjas korúak száma évről-évre csökken, bár a szám változásához hozzájárul a nyugdíjkorhatár elmúlt években történt emelése is. A nyugdíjasok nemek szerinti aránya az elmúlt 5 évben hasonló értéket mutat, megközelítőleg minden évben a férfiak az összes nyugdíjas 42%-át, a nők az 58%-át teszik ki.



## 6.2 Idősek munkaerő-piaci helyzete

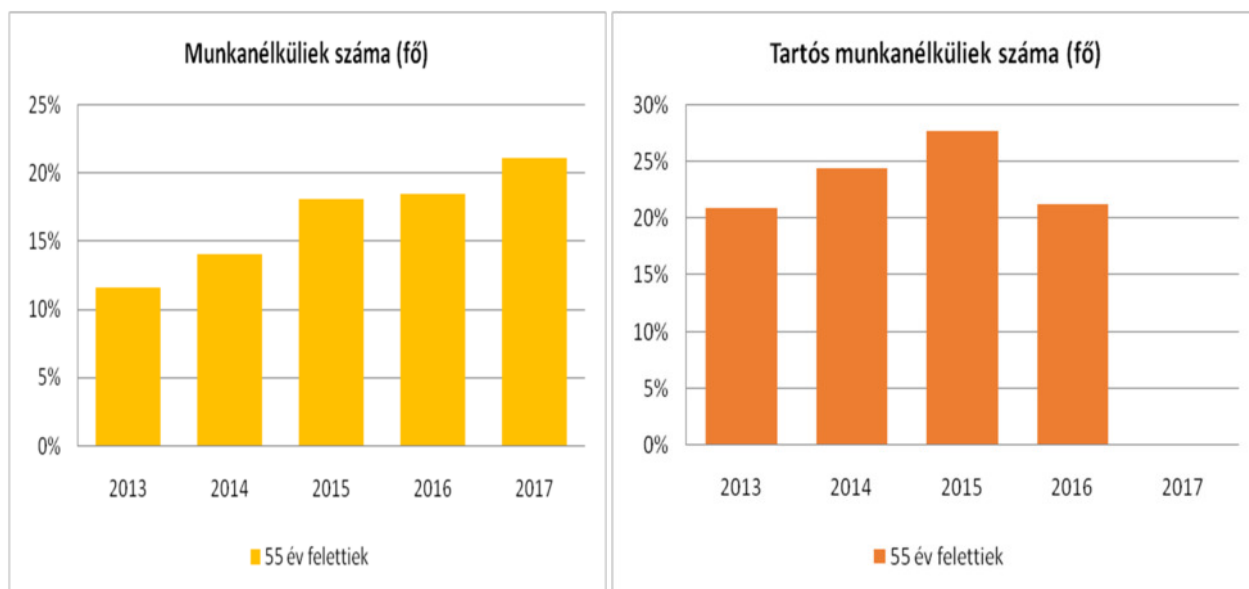
a) idősek, nyugdíjasok foglalkoztatottsága

### 6.2.1. számú táblázat - Hátrányos megkülönböztetés a foglalkoztatás terén

Év	Regisztrált munkanélküliek száma	55 év feletti regisztrált munkanélküliek száma (TS 1010 és TS 1011)		Tartós munkanélküliek száma	55 év feletti tartós munkanélküliek száma	
	Fő	Fő	%	Fő	Fő	%
2013	1 269	147	12%	627	131	21%
2014	1 070	150	14%	514	125	24%
2015	951	172	18%	391	108	28%
2016	851	157	18%	419	89	21%
2017	680	143	21%	n.a	n.a	#ÉRTÉK!

Forrás: Helyi adatgyűjtés, TeIR

Az idősebb korosztály nehezebb elhelyezkedési esélyeinek oka például a digitális ismeretek hiánya, amely ma már a legtöbb munkahelyen nélkülözhetetlen.



Forrás: Helyi adatgyűjtés, TeIR

Forrás: Helyi adatgyűjtés, TeIR

b) tevékeny idős kor (pl. élethosszig tartó tanulás, idősek, nyugdíjasok foglalkoztatásának lehetőségei a közintézményekben, foglalkoztatásukat támogató egyéb programok a településen)

Az élethosszig tartó tanulás és a modern technikával való ismerkedés érdekében a könyvtár megvalósításában „Kattints Nagyi” továbbképzési lehetőséget biztosítottunk idős emberek számára. A projekt fenntartási időszaka 2018 júniusában zárult le.

Az idősek foglalkoztatottságát befolyásolják a nyugdíjkorhatárt kitoló intézkedések, a közsférában dolgozó nyugdíjasok munkavállalásának változtatására irányuló intézkedések.

b) hátrányos megkülönböztetés a foglalkoztatás területén

Nem rendelkezünk információval az adott témában.

### **6.3 A közszolgáltatásokhoz, közösségi közlekedéshez, információhoz és a közösségi élet gyakorlásához való hozzáférés**

a) az idősek egészségügyi és szociális szolgáltatásokhoz való hozzáférése

Az idősek és fogyatékkal élő személyek helyzetének javítására, napközbeni ellátásának biztosítására a Területi Szociális Központ és Bölcsőde keretein belül történik a szervezett intézményi ellátás a szociális étkeztetés, a házi segítségnyújtás, a támogató szolgáltatás, jelzőrendszeres házi segítségnyújtás, az idősek nappali ellátása területén.

#### **Házi segítségnyújtás:**

A házi segítségnyújtás keretében kell biztosítani a szolgáltatást igénybe vevő személy részére a saját lakókörnyezetében, az önálló életvitel fenntartása érdekében szükséges ellátást. A szolgáltatás igénybe vételekor minden esetben gondozási szükséglet vizsgálatot kell végezni.

A házi segítségnyújtás során ellátandó feladatok:

- közreműködés a háztartás vitelében,
- étkeztetés biztosítása,
- az orvos előírása szerint alapvető gondozási- ápolási feladatok ellátása,
- segítségnyújtás hivatalos ügyek intézésében,
- vészhelyzetek kialakulásának megelőzése, illetve azok elhárítása,
- a környezettel való kapcsolattartás segítése,
- jól működő segítő kapcsolat kialakítása és fenntartása az elláttal.

Az ellátottak száma: 87 fő (férfi 24 fő, nő 63 fő)

Az ellátottak 91%-a 65 év feletti.

## **Nappali ellátás - Idősek Klubja**

A nappali ellátás elsősorban a saját otthonukban élő 18. életévüket betöltött, egészségi állapotuk vagy idős koruk miatt szociális és mentális támogatásra szoruló, önmaguk ellátására részben képes személyek, hajléktalan személyek részére biztosít lehetőséget a napközbeni tartózkodásra, társas kapcsolatokra, valamint az alapvető higiéniai szükségleteik kielégítésére, továbbá igény szerint megszervezi az ellátottak étkeztetését.

Az Idősek Klubja 40 férőhellyel működik.

A Klub által nyújtott szolgáltatások:

- napi kétszeri étkezés biztosítása (reggeli, ebéd),
- egészségügyi ellátás (gyógyszeríratás, kiváltás, orvoshoz kísérés) biztosítása,
- személyi higiéné feltételeinek biztosítása,
- hivatalos ügyintézés,
- szabadidős programok szervezése,
- kapcsolatépítés és tartás elősegítése.

2017. évben számos szabadidős program szervezésével és lebonyolításával tették vonzóbbá a klub mindennapjait (névnapok, születésnapok, nőnap, anyák napja, farsang, húsvét, karácsony). Nagy öröm, hogy a klub tagjai aktívan készülnek és részt vesznek ezeken a rendezvényeken, illetve az ő javaslatukra újabb programok szervezésére is sor került (tréfás vetélkedő, magyar dal napja, költészet napja). A programok összeállításánál elsősorban ismeretterjesztő, felvilágosító és egészségmegőrzéssel kapcsolatos témájú előadások megszervezésére került sor. Hagyományos városi rendezvényként megrendezésre került az Idősek Napja, amely népszerűségét megőrizte a város idős lakosai körében.

## **Jelzőrendszeres házi segítségnyújtás:**

A jelzőrendszeres házi segítségnyújtás a saját otthonukban élő egészségi állapotuk és szociális helyzetük miatt rászoruló, a segélyhívó készülék megfelelő használatára képes időszerű vagy fogyatékos személyek, illetve pszichiátriai betegek részére, az önálló életvitel fenntartása mellett felmerülő krízishelyzetek elhárítása céljából nyújtott ellátás.

A jelzőrendszeres házi segítségnyújtás feladatot társulási megállapodásban rögzítettek alapján végezzük.

2017-ben működő készülékek száma: 91 db

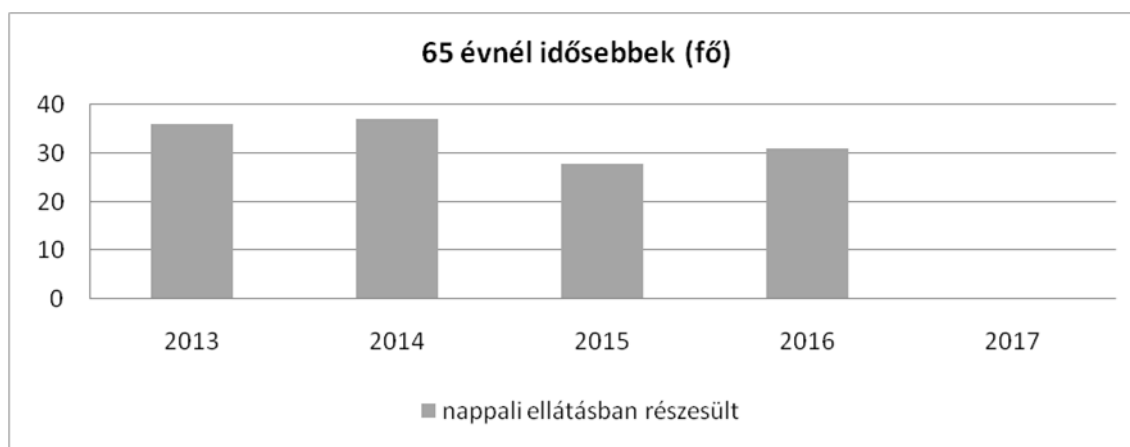
A 91 készüléket 3 településen működtetjük, ebből Sajószentpéteren a kihelyezett készülékek száma 68 db. 2017-ben az éves riasztások száma összesen 127 volt, melyből sajószentpéteri 97.

### 6.3.1. számú táblázat - 64 évnél idősebb népesség és nappali ellátásban részesülő időskorúak száma

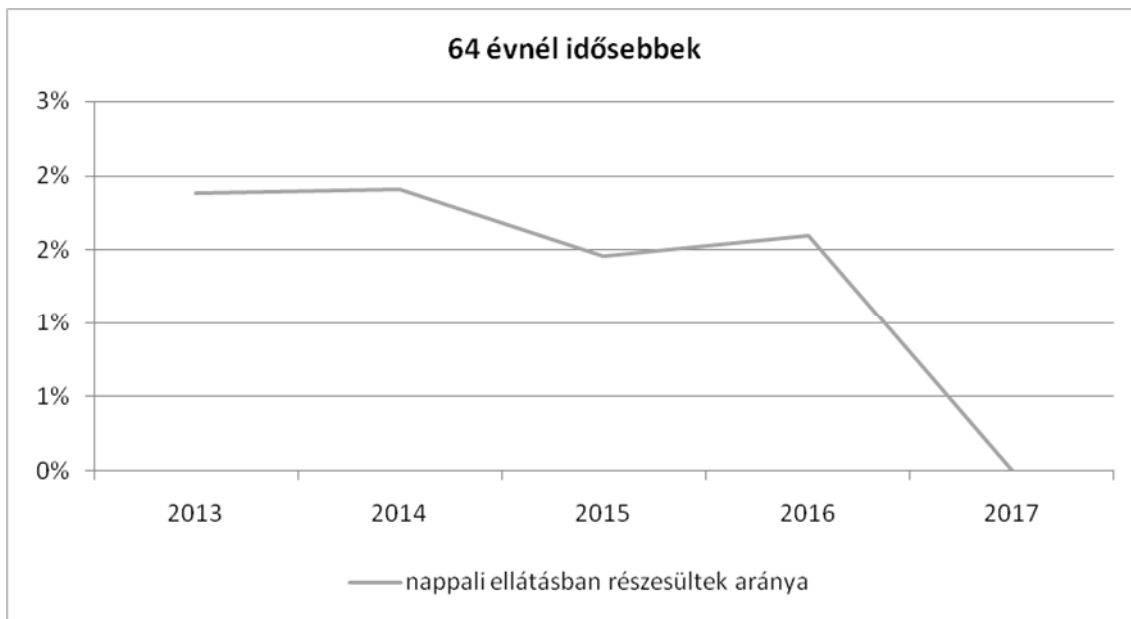
Év	65 év feletti lakosság száma (TS 0328)	Nappali ellátásban részesülő időskorúak száma (TS 5101)	
	Fő	Fő	%
2013	1 918	36	2%
2014	1 942	37	2%
2015	1 929	28	1%
2016	1 947	31	2%
2017	n.a	n.a	#ÉRTÉK!

Forrás: TeIR, KSH Tstar

A nappali ellátásban részesülők száma összefüggésbe hozható a sok esetben magányos életformával, melyre megoldást nyújt ez az ellátási forma.



Forrás: TeIR, KSH Tstar



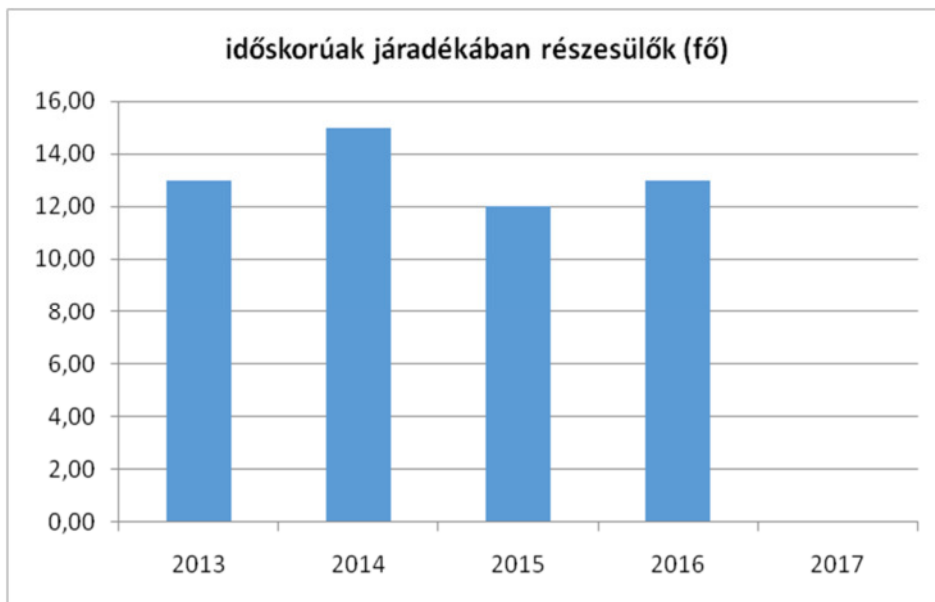
Forrás: TeIR, KSH Tstar

A nappali ellátás elsősorban a saját otthonukban élő 18. életévüket betöltött, egészségi állapotuk vagy idős koruk miatt szociális és mentális támogatásra szoruló, önmaguk ellátására részben képes személyek, hajléktalan személyek részére biztosít lehetőséget a napközbeni tartózkodásra, társas kapcsolatokra, valamint az alapvető higiéniai szükségleteik kielégítésére, továbbá igény szerint megszervezi az ellátottak étkeztetését. Az Idősek Klubja 40 férőhellyel működik.

### 6.3.2. számú táblázat - Időskorúak járadékában részesítettek átlagos száma

Év	Időskorúak járadékában részesítettek (évi) átlagos száma (fő) (TS 5701)
2013	13,00
2014	15,00
2015	12,00
2016	13,00
2017	n.a

Forrás: TeIR, KSH Tstar



Forrás: TeIR, KSH Tstar

*b) kulturális, közművelődési szolgáltatásokhoz való hozzáférés*

A Sajószentpéteri Kulturális és Sportközpont, Városi Könyvtár rendezvényeinek összeállításakor figyelembe veszi az idősek érdeklődési körét. Nagy érdeklődésre tart számít a minden év októberében megrendezésre kerülő idősek napja.

Állandó csoportként működik a településen a Sajógyöngye Népdalkör, mely 2007 októberében alakult Orosz Marianna ének-zene tanár vezetésével dalolni szerető asszonyokból. A népdalkör megalakulásának elsődleges célja a magyar népi kultúra hagyományainak ápolása, de nagyon fontos, hogy ez a dalkincs a következő nemzedék számára is átöröklődjön. Az elmúlt évek során nagyon összekovácsolódtak, számuk mára 25 főre emelkedett, melyből 5 fő férfi. A városi ünnepségeken rendszeresen énekelnek, és a környező települések meghívásait is szívesen fogadják. 2012-ben elkészült a népdalkör első önálló CD lemeze, melyet 2012. december 1-jén, a népdalkör 5 éves jubileumát ünneplő műsor keretén belül mutattak be. A múltban színjátszó kör is működött a Művelődési Ház falai között, ezt a hagyományt szeretné a népdalkör ismét feleleveníteni. A 2013. évi ünnepi testületi ülésen megkapták Sajószentpéter Városi Önkormányzat Elismerő Plakettjét. Munkájukkal példát mutatnak és örömet szereznek a településen élő idős embereknek.

*c) idősek informatikai jártassága*

A „Kattints Nagy!” elnevezésű projekt az idősek informatikai jártasságát hivatott fejleszteni, melynek fenntartási időszaka 2018. júniusban zárult le.

#### 6.4 Az időseket, az életkorral járó sajátos igények kielégítését célzó programok a településen

A településen minden évben megrendezésre kerül az idősek napja, ami a város életének rangos eseménye. Az ünnepségen műsorral, vendéglátással kedveskedik a város az időseknek. Az eseményen részt vesz a helyi népdalkör is.

##### 6.4.1. számú - Művelődési közintézmények adatai

Év	A nyilvános/települési könyvtárak száma (TS 3801)	A nyilvános/települési könyvtárak egységeinek száma (leltári állomány) (TS 3901)	Muzeális intézmények száma (TS 4001)	Közművelődési intézmények száma (TS 4101)
2013	1	35 073	0	1
2014	1	35 499	0	1
2015	1	35 099	0	1
2016	1	35 334	0	1
2017	1	n.a.	0	1

Forrás: TEIR

### 6.5 Következtetések: problémák beazonosítása, fejlesztési lehetőségek meghatározása

Az idősek helyzete, esélyegyenlősége vizsgálata során településünkön	
beazonosított problémák	fejlesztési lehetőségek
Magányos életforma, sok esetben egyedülálló emberekről van szó	Házi segítségnyújtás, Jelzőrendszeres házi segítségnyújtás
	Vagyonvédelem, Rendőrségi őrzőrendszerek szervezése
	Kulturális, közösségi programok szervezése, Informatikai alapismeretek átadása
Egészségügyi problémák	Szűrővizsgálatok népszerűsítése, Házi segítségnyújtás, Jelzőrendszeres házi segítségnyújtás



## 7. A fogyatékkal élők helyzete, esélyegyenlősége

### 7.1 A településen fogyatékossgal élő személyek főbb jellemzői, sajátos problémái

#### 7.1.1 számú táblázat - Megváltozott munkaképességű személyek szociális ellátásaiban részesülők száma nemenként

Év	Megváltozott munkaképességű személyek szociális ellátásaiban részesülők száma - férfiak (TS 6201)	Megváltozott munkaképességű személyek szociális ellátásaiban részesülők száma - nők (TS 6301)
2013	355	363
2014	337	347
2015	295	312
2016	258	275
2017	n.a	n.a

Forrás: TeIR, KSH Tstar

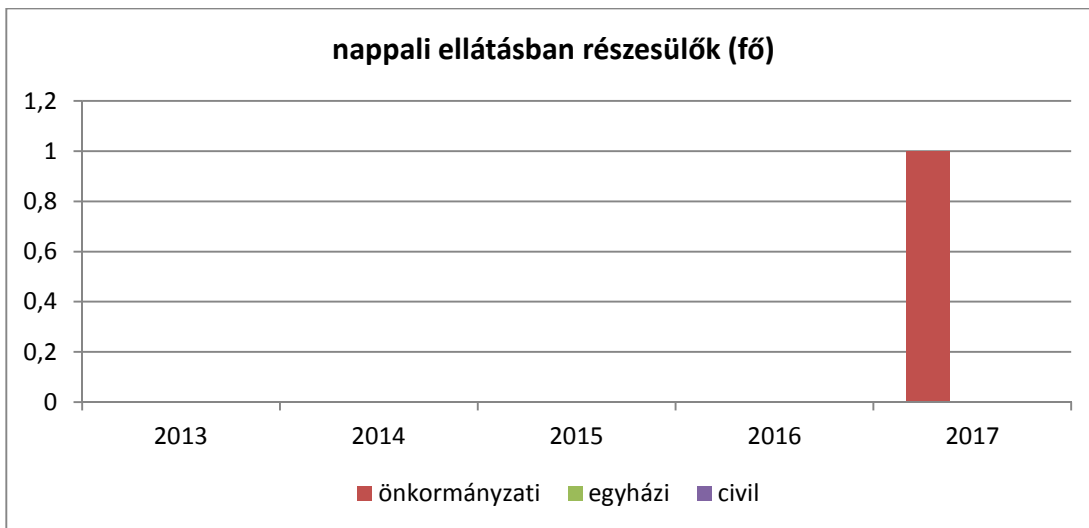


Forrás: TeIR, KSH Tstar

#### 7.1.2. számú táblázat - Nappali ellátásban részesülő fogyatékos személyek száma

Év	Nappali ellátásban részesülő fogyatékos személyek száma (TS 5001)	Egyházi fenntartású intézményben	Civil fenntartású intézményben
2013	0	n.a.	n.a.
2014	0	n.a.	n.a.
2015	0	n.a.	n.a.
2016	0	n.a.	n.a.
2017	1	n.a.	n.a.

Forrás: TeIR, KSH Tstar



Forrás: TeIR, KSH Tstar

a) fogyatékkal élők foglalkoztatásának lehetőségei, foglalkoztatottsága (pl. védett foglalkoztatás, közfoglalkoztatás)

A miskolci rehabilitációs foglalkoztatóban van lehetőség elhelyezkedésükre.

b) hátrányos megkülönböztetés a foglalkoztatás területén

Nincs ilyen adatunk a településen.

c) önálló életvitelt támogató helyi intézmények, szolgáltatások, programok

A Területi Szociális Központ és Bölcsőde intézménye látja el a feladatot támogató szolgálat keretében.

## **7.2 Fogyatékkal élő személyek pénzbeli és természetbeni ellátása, kedvezményei**

Nincs erre vonatkozó információnk.

## **7.3 A közszolgáltatásokhoz, közösségi közlekedéshez, információhoz és a közösségi élet gyakorlásához való hozzáférés lehetőségei, akadálymentesítés**

a) települési önkormányzati tulajdonban lévő középületek akadálymentesítettsége

Sajószentpéter önkormányzatának tulajdonában 20 db középület van. A 2009-es időszaktól kezdődően a város közintézményeinek nagy része felújításra került, melynek következtében az akadálymentesítés ezekben az épületekben megvalósult.

A felújításra került 11 épületben akadálymentes közlekedés biztosított. Ezek a Polgármesteri Hivatal épületei, Gyógyító-Megelőző Intézmény, Területi Szociális Központ és Bölcsőde, Sajószentpéteri

Kossuth Lajos Általános Iskola, Rendezvények Háza, Sajószentpéteri Központi Napközi Otthonos Óvoda, Sajószentpéteri Kulturális és Sportközpont, Városi Könyvtár, Tájház, Lévy-ház.

A 11 épület közül 7 épületben komplex akadálymentesítés történt.

Infrastrukturális beruházások:

- Városrehabilitáció (Polgármesteri Hivatal épületei, Rendezvények háza, Tájház, Lévy-ház)- ÉMOP-3.1.2/A-2f-2009-0004
- Gyógyító-Megelőző Intézmény-ÉMOP-4.1.1/A-2008-0092
- Sajószentpéteri Kossuth Lajos Általános Iskola- ÉMOP-4.3.1/2/2F-2f-2009-0008
- Sajószentpéteri Központi Napközi Otthonos Óvoda székhelyintézménye:Harica Utcai Tagóvoda-ÉMOP-4.3.1/A-09-2010-0028
- Útfejlesztés, hídépítés- ÉMOP-3.1.2/B-2008-0021, ÉMOP-3.1.2/E-11-2011-0124
- Bölcsőde - ÉMOP-4.2.1/B-2f-2009-0004
- Területi Szociális Központ –ÉMOP-4.2.1/C-2f-2009-0001
- Sajószentpéteri Kulturális és Sportközpont felújítása
- Semmelweis Utcai Tagóvoda

b) közzolgáltatásokhoz, kulturális és sportprogramokhoz való hozzáférés lehetőségei, fizikai, információs és kommunikációs akadálymentesítettség, lakóépületek, szolgáltató épületek akadálymentesítettsége

Az önkormányzat tulajdonában lévő épületek akadálymentesítésének következtében a közzolgáltatások, valamint a művelődési ház akadálymentesen elérhetőek.

Akadálymentes szolgáltatások:

1. A város honlapja akadálymentesen elérhető.
2. A könyvtárban akadálymentes számítógépen dolgozhatnak a fogyatékkal élők. A Lévy József Városi Könyvtárban található 10 számítógépen fut a JAWS for Windows 17.0 képernyőolvasó szoftver, amely a billentyűleütések és a képernyőn látható üzenetek felolvasásával lehetővé teszi a számítógép használatát a látássérült emberek számára.

c) munkahelyek akadálymentesítettsége

A város intézményeinek nagy része akadálymentes.

d) közösségi közlekedés, járdák, parkok akadálymentesítettsége

A városrehabilitációs pályázat és a hozzá kapcsolódó Belterületi útfejlesztés projekt keretében útfelújítás és hídépítés is történt, továbbá a Nyögő patakon épült gyaloghíd esetében is megvalósult az akadálymentesítés. Az utak, járdák kiépítésénél a tervező külön figyelmet fordított a padkák kialakításánál a fogyatékkal élők és a babakocsival közlekedő nők igényeire.

e) fogyatékos személyek számára rendelkezésre álló helyi szolgáltatások (pl. speciális közlekedési megoldások, fogyatékosok nappali intézménye, stb.)

Az utazásban a Támogató Szolgálat nyújt segítséget, a felújított útszakaszok süllyesztett padkával lettek kialakítva. Nappali ellátást biztosító intézmény a fogyatékosok számára nem található a településen.

f) pozitív diszkrimináció (hátránykompenzáló juttatások, szolgáltatások)

A fogyatékkal élő személyek helyzetének javítására, napközbeni ellátásának biztosítására a Területi Szociális Központ és Bölcsőde keretein belül történik a szervezett intézményi ellátás a szociális étkeztetés és a támogató szolgáltatás területén.

A Támogató Szolgáltatás a fogyatékkal élő személyek ellátását hivatott biztosítani, elsősorban a közszolgáltatásokhoz való hozzájutás, személyi segítség és szállító szolgáltatás révén. Segítséget nyújt az ellátottak önálló életvitelének megőrzésében, kialakításában a lakókörnyezeten belül, személyi segítőkkel. Információnyújtást, tanácsadást biztosít nyitott irodában.

A Támogató Szolgáltatás, mint szociális alapellátás finanszírozásának biztosítása a 2016-os évtől átkerült az állami normatív támogatási rendszerbe. A támogatási összeg igénylése és elszámolása a költségvetési törvény által meghatározott feltételeknek megfelelően történik.

A területi lefedettséget figyelembe véve, a 2015.október 1-jén hatályos finanszírozási szerződésünk alapján a szolgálat a 2016-os évre összesen 4.500 feladategység után járó támogatást kapott.

2016-ban teljesített feladategység 4.909.

Az ellátási területbe 15 település tartozik Sajószentpéterrel együtt. Ebből 7 településen van rendszeres szolgáltatás (főleg szállítás). Nagy segítséget jelent a szülőknek a tanköteles korú gyermekek óvodába és iskolába szállítása Miskolcra és Edelénybe.

Az ellátottak fogyatékosági csoport szerinti megoszlása 2017.12.31-én:

- látássérült 1 fő
- hallássérült 0 fő
- értelmi fogyatékos 4 fő
- mozgássérült 13 fő
- halmozottan sérült 1 fő
- autista 1 fő
- egyéb 0 fő.

Forrás: Területi Szociális Központ adatai alapján

A személyi segítések fele részét ápolási feladatok (hajmosás, mosdatás stb.), és a lakókörnyezet higiéniájának megőrzése teszi ki. A szolgáltatást igénybe vevők egészségi állapotukból adódóan részben vagy teljesen képtelenek e feladatokat egyedül megoldani. A boltok, posta, orvosi rendelők és lakhelyek közötti távolságok miatt a bevásárlást, gyógyszeríratást és kiváltást, az ügyintézést, nagyobb részben ellátott nélkül a személyi segítők végzik.

#### **7.4 Következtetések: problémák beazonosítása, fejlesztési lehetőségek meghatározása**

A fogyatékkal élők helyzete, esélyegyenlősége vizsgálata során településünkön	
beazonosított problémák	fejlesztési lehetőségek
A fogyatékkal élők mobilitásának nehézségei	Támogató szolgálat további működtetése
	Akadálymentesített középületek számának növelése

## **8. Helyi partnerség, lakossági önszerveződések, civil szervezetek és for-profit szereplők társadalmi felelősségvállalása**

a) a 3–7. pontban szereplő területeket érintő civil, egyházi szolgáltató és érdekvédelmi szervezetek, önszerveződések feltérképezése (pl. közfeladatot ellátó szervezetek száma közfeladatonként bemutatva, önkéntesek száma, partnerségi megállapodások száma stb.)

### **1. Mélyszegénységben élők/romák célcsoportban**

- Sajószentpéteri Gyógyító – Megelőző Intézmény
- Sajószentpéteri Területi Szociális Központ és Bölcsőde
- Sajószentpéteri Központi Napközi Otthonos Óvoda
- B.-A.-Z. Megyei Pedagógiai Szakszolgálat Kazincbarcikai Tagintézménye Sajószentpéteri Telephelye
- Sajószentpéter Városi Roma Nemzetiségi Önkormányzat

### **2. Gyermekek**

- Sajószentpéteri Gyógyító – Megelőző Intézmény
- Sajószentpéteri Területi Szociális Központ és Bölcsőde
- Sajószentpéteri Központi Napközi Otthonos Óvoda, Sajószentpéteri Kossuth Lajos Általános Iskola
- B.-A.-Z. Megyei Pedagógiai Szakszolgálat Kazincbarcikai Tagintézménye Sajószentpéteri Telephelye
- Sajószentpéteri Kulturális és Sportközpont, Városi Könyvtár
- Sajószentpéteri Rendőrőrs

### **3. Nők**

- Sajószentpéteri Gyógyító – Megelőző Intézmény
- Sajószentpéteri Területi Szociális Központ és Bölcsőde
- Sajószentpéteri Központi Napközi Otthonos Óvoda
- Sajószentpéter – Nagytemplomi Református Egyházközség

### **4. Idősek**

- Sajószentpéteri Területi Szociális Központ és Bölcsőde
- Sajószentpéteri Rendőrőrs
- Sajószentpéteri Gyógyító – Megelőző Intézmény
- Sajószentpéter – Nagytemplomi Református Egyházközség
- Sajószentpéteri Kulturális és Sportközpont, Városi Könyvtár

### **5. Fogytékkal élők**

- Sajószentpéteri Területi Szociális Központ és Bölcsőde
- Mozgáskorlátozottak Sajószentpéteri Egyesülete

b) önkormányzatok közötti, illetve térségi, területi társulásokkal való partnerség

A Területi Szociális Központ 2013. július 1-től a Sajószentpéter Környéki Önkormányzati Társulás fenntartásában működik. A társulásban részt vevő települések: Sajószentpéter, Varbó, Parasznya, Radostyán, Sajólászlófalva, Sajókápolna, Kondó, Alacska.

c) a nemzetiségi önkormányzatok célcsoportokkal kapcsolatos esélyegyenlőségi tevékenysége

Sajószentpéter Városi Önkormányzat Képviselő-testülete a szociálisan rászoruló személyek részére természetbeni ellátásként – a Sajószentpéter Városi Roma Nemzetiségi Önkormányzattal kötött együttműködési megállapodás alapján - szociális földprogramot indított el, melyről a 22/2012. (VIII.31.) önkormányzati rendeletében határozott. A Szociális Földprogram 2015 tavaszán lezárult.

d) civil szervezetek célcsoportokkal kapcsolatos esélyegyenlőségi tevékenysége

A civil szervezetek közül a Mozgáskorlátozottak Sajószentpéteri Egyesülete a fogyatékkal élő emberek támogatása érdekében végzi tevékenységét, a Sajógyöngye Népdalkör az idősek érdekében lát el feladatokat.

e) for-profit szereplők részvétele a helyi esélyegyenlőségi feladatok ellátásában.

Nem áll rendelkezésre adat.

## 9. A helyi esélyegyenlőségi program nyilvánossága

### Nyilvánosság

a) a helyzetelemzésben meghatározott esélyegyenlőségi problémák kapcsán érintett nemzetiségi önkormányzatok, egyéb partnerek (állami vagy önkormányzati intézmények, egyházak, civil szervezetek, stb.) bevonásának eszközei és eljárásai a helyi esélyegyenlőségi program elkészítésének folyamatába

Az Önkormányzat a program elkészítését a partnerek bevonásával végezte, a tagokkal folyamatosan egyeztetett, valamint minden évben HEP fórum kerül összehívásra, amelyen rövid tájékoztatás történik a helyzetelemzés eredményeiről és a felmerülő problémákra intézkedési javaslatot tesznek a résztvevők.

A HEP elfogadását követően az Önkormányzat és az intézmények a Programot és a beszámolókat saját honlapjukon, és az SZMSZ-ben szabályozott módon közzé teszik.

Továbbá szükséges minden elérhető eszközt és helyi médiát bevonni (honlap, tájékoztató kiadványok, rendezvények, lakossági fórumok, helyi sajtó stb.) a támogató szakmai és társadalmi környezet kialakítása érdekében.

A nyilvánosság folyamatos biztosítása érdekében évente tájékoztatjuk a program megvalósításában elért eredményekről, a monitoring eredményeiről a település döntéshozóit, tisztségviselőit, az intézmények, szülők és az együttműködő szakmai és társadalmi partnerek képviselőit.

Az éves monitoring vizsgálatok eredményeit nyilvánosságra hozzuk, természetesen csak aggregált adatokat és információkat közölve, a személyes adatok védelmének biztosítása mellett. Az eredményekre felhívjuk a figyelmet az önkormányzat különböző rendezvényein, beépítjük kiadványainkba, a tolerancia, a befogadás, a hátrányos helyzetűek támogatásának fontosságát igyekszünk megértetni a lakossággal, a támogató szakmai és társadalmi környezet kialakítása érdekében.

f) az a) pont szerinti szervezetek és a lakosság végrehajtással kapcsolatos észrevételeinek visszacsatolását szolgáló eszközök bemutatása.

A program elfogadását követően, a véleménynyilvánítás lehetőségének biztosítása érdekében nyilvános fórumot hívunk össze, amelyre a szülők, a hátrányos helyzetű csoportok képviselői, valamint a nevelőtestületek tagjai is meghívást kapnak. A véleményformálás lehetőségét biztosítja az Esélyegyenlőségi Intézkedési Terv nyilvánosságra hozatala.



# A Helyi Esélyegyenlőségi Program Intézkedési Terve (HEP IT)

## 1. A HEP IT részletei

A helyzetelemzés megállapításainak összegzése

Célcsoport	Következtetések	
	problémák beazonosítása rövid megnevezéssel	fejlesztési lehetőségek meghatározása rövid címmel
Romák és/vagy mélyszegénységben élők	Munkanélküliség, alacsony foglalkoztatottság, Rossz egészségügyi állapot, higiénias problémák	A közfoglalkoztatás rendszerének fejlesztése, bővítése, Korai fejlesztés, óvodai felzárkózási programok, Mobil szűrőbuszok, felvilágosító programok
Gyermekek	Sokgyerekes családok, nehéz családi körülmények Iskolai kudarcok, hátrányok, szocializációs problémák, Veszélyeztetett gyerekek magas száma, Iskolaidőben, illetve azon kívül a rossz közösségbe kerülés megakadályozása	Egészségügyi előadások, hhh gyerekek integrációja az óvodában, Korai fejlesztés, óvodai felzárkózási programok, Szabadidős programok, tanórán kívüli szakkörök, tehetséggondozás, Csellengő program, Tanoda program
Idősek	Magányos életforma, sok esetben egyedülálló emberekről van szó	Házi segítségnyújtás, Jelzőrendszeres házi segítségnyújtás, Vagyonvédelem, Kulturális programok
Nők	A nőket nagyobb számban érinti a munkanélküliség, valamint kiemelten fontos számukra a felvilágosító és egészségügyi foglalkozások biztosítása	Bölcsődei, óvodai ellátás hosszított nyitva tartással, Közmunka program, részmunkaidős foglalkoztatás, Nők felkészítése az anya szerepre, Szűrővizsgálatok népszerűsítése, Egészségnap
Fogyatékkal élők	A fogyatékkal élők mobilitásának, információhoz jutásának nehézségei	Támogató szolgálat további működtetése

A beavatkozások megvalósítói

Célcsoport	Következtetésben megjelölt beavatkozási terület, mint <b>intézkedés címe, megnevezése</b>	Az intézkedésbe bevont <b>aktorok és partnerek</b> – kiemelve a felelőst
Romák és/vagy mélyszegénységben élők	<ol style="list-style-type: none"> <li>1. A közfoglalkoztatás rendszerének fejlesztése, bővítése</li> <li>2. Mobil szűrőbuszok, felvilágosító programok</li> </ol>	<ol style="list-style-type: none"> <li>1. <b>Sajószentpéter Városi Önkormányzat</b>, Sajószentpéteri Városgondnokság</li> <li>2. <b>Sajószentpéteri Gyógyító-Megelőző Intézmény</b>, Sajószentpéteri Területi Szociális Központ és Bölcsőde</li> </ol>
Gyermekek	<ol style="list-style-type: none"> <li>1. Egészségügyi előadások</li> <li>2. Három éves kortól való beóvodázás, óvodai, iskolai felzárkózási programok, hhh gyerekek integrációja az óvodában</li> <li>3. Iskolai felzárkóztató programok</li> <li>4. Szabadidős programok, tanórán kívüli szakkörök, tehetséggondozás</li> <li>5. Csellengő program</li> </ol>	<ol style="list-style-type: none"> <li>1. <b>Sajószentpéteri Gyógyító-Megelőző Intézmény</b>, Sajószentpéteri Területi Szociális Központ és Bölcsőde</li> <li>2. <b>Sajószentpéteri Központi Napközi Otthonos Óvoda</b>, Védőnők, B.-A.-Z. Megyei Pedagógiai Szakszolgálat Kazincbarcikai Tagintézménye Sajószentpéteri Telephelye</li> <li>3. <b>B.-A.-Z. Megyei Pedagógiai Szakszolgálat Kazincbarcikai Tagintézménye Sajószentpéteri Telephelye</b>, Sajószentpéteri Kossuth Lajos Általános Iskola</li> <li>4. <b>Sajószentpéteri Kulturális és Sportközpont, Városi Könyvtár</b>, Sajószentpéteri Kossuth Lajos Általános Iskola, Sajószentpéteri Központi Napközi Otthonos Óvoda</li> <li>5. <b>Sajószentpéteri Rendőrőrs</b>, Sajószentpéteri Kossuth Lajos Általános Iskola</li> </ol>
Idősek	<ol style="list-style-type: none"> <li>1. Házi segítségnyújtás, Jelzőrendszeres házi segítségnyújtás</li> <li>2. Vagyonvédelem</li> <li>3. Kulturális programok</li> </ol>	<ol style="list-style-type: none"> <li>1. <b>Sajószentpéteri Területi Szociális Központ és Bölcsőde</b></li> <li>2. <b>Sajószentpéteri Rendőrőrs</b>, Sajószentpéteri Területi Szociális Központ és Bölcsőde, Sajószentpéter – Nagytemplomi Református Egyházközség</li> <li>3. <b>Sajószentpéteri Kulturális és Sportközpont, Városi Könyvtár</b>, Sajószentpéter – Nagytemplomi Református Egyházközség</li> </ol>
Nők	<ol style="list-style-type: none"> <li>1. Bölcsődei, óvodai ellátás hosszított nyitva tartással</li> <li>2. Közmunka program, részmunkaidős foglalkoztatás</li> </ol>	<ol style="list-style-type: none"> <li>1. <b>Sajószentpéteri Központi Napközi Otthonos Óvoda</b>, Sajószentpéteri Területi Szociális Központ és Bölcsőde</li> <li>2. <b>Sajószentpéter Városi Önkormányzat</b>,</li> </ol>

	<p>3. Nők felkészületlensége az anya szerepre</p> <p>4. Szűrővizsgálatok népszerűsítése, Egészségnap</p>	<p>Sajószentpéteri Városgondnokság</p> <p>3. <b>Védőnők</b>, Sajószentpéteri Területi Szociális Központ és Bölcsőde</p> <p>4. <b>Sajószentpéteri Gyógyító-Megelőző Intézmény</b>, Sajószentpéteri Területi Szociális Központ és Bölcsőde, Sajószentpéter – Nagytemplomi Református Egyházközség</p>
Fogyatékkal élők	<p>1. Támogató szolgálat további működtetése</p>	<p><b>1. Sajószentpéteri Területi Szociális Központ és Bölcsőde</b></p>

Olyan településen kívánunk élni, ahol a romák is lehetőséget kapnak a felzárkózásra.

Fontos számunkra, hogy a mélyszegénységben élők részére megfelelő munkalehetőséget kínáljunk, a mélyszegénységben élő gyermekek hátrányait az oktatásban kompenzáljuk, az olyan egyének és szervezetek felajánlásait, akik szeretnének adományokkal segítséget nyújtani, eljuttassuk a rászoruló családokhoz, és minden lehetséges módon kapaszkodót nyújtunk az életszínvonaluk növeléséhez.

Kiemelt területnek tartjuk a gyerekek fejlesztését, fejlődésük elősegítését érdeklődésük, beállítottságuk figyelembe vételével, integrációját, a közösségbe való beilleszkedés lehetőségének megteremtését, a hátránnyal indulók felzárkóztatását.

Folyamatosan odafigyelünk az idősek szociális ellátásának támogatására, környezetük biztonságának megteremtésére, valamint lehetőséget adunk, hogy megismerkedjenek a digitális kor meghatározó eszközeinek használatával.

Elengedhetetlennek tartjuk a nők esetén felvilágosító programok szervezését, olyan csoportok létrehozását, melyek a várandós fiatalokat készítik fel az anyaszerepre, valamint az egészségügyi szűrővizsgálatok népszerűsítését.

Különös figyelmet fordítunk a fogyatékkal élők mindennapjainak könnyebbé tételére, mobilitásuk biztosítására, fogyatékoságukból eredő korlátaik csökkentésére, és a szükséges feltételek megteremtésére, a teljes értékű élet reményében.

Az intézkedési területek részletes kifejtése

### **Mélyszegénységben élők/romák célcsoportban**

Intézkedés címe:	Reintegráció a munka világába
Feltárt probléma (kiinduló értékekkel)	Munkanélküliség, tartós munkanélküliség, az évi 30 nap munkavégzés hiányának veszélye
Célok - Általános megfogalmazás és rövid-, közép- és	Általános: Aktív életmódra való ösztönzés, Rendszeresség a mindennapokban Egészséges életmódszemlélet kialakítása R: Pályázati lehetőségek nyomon követése, önkéntes foglalkoztatás, életvezetési tanácsadás megszervezése

hosszútávú időegységekre bontásban	K: Közfoglalkoztatási lehetőségek megvalósítása, életvezetési tanácsadás, a segély megszűnésének megakadályozása H: A munkanélküliek számának csökkentése
Tevékenységek (a beavatkozás tartalma) pontokba szedve	<ol style="list-style-type: none"> <li>1. Életvezetési tanácsadás az óvodáskorú gyermekek szülei számára</li> <li>2. Közfoglalkoztatás lehetőségeinek kihasználása</li> <li>3. Önkéntes foglalkoztatás lehetőségeinek biztosítása</li> </ol>
Résztevők és felelős	B.-A.-Z. Megyei Pedagógiai Szakszolgálat Kazincbarcikai Tagintézménye Sajószentpéteri Telephelye, Sajószentpéteri Városgondnokság, Sajószentpéter Városi Önkormányzat
Partnerek	Kormányhivatal, Foglalkoztatási Osztály
Határidő(k) pontokba szedve	R: 2019.12.31. K: 2022.12.31. H: 2025.12.31.
Eredményességi mutatók és annak dokumentáltsága, forrása (rövid-, közép- és hosszútávon), valamint fenntarthatósága	R: Az önkéntes foglalkoztatásban résztvevők száma K: Szülői klubon résztvevők száma, közfoglalkoztatásban résztvevők száma H: Munkanélküliek aránya
Kockázatok és csökkentésük eszközei	Pénzügyi források hiánya, tanácsadás iránt való motiválatlanság / Pályázati lehetőségek nyomon követése, motiváció
Szükséges erőforrások	B.-A.-Z. Megyei Pedagógiai Szakszolgálat Kazincbarcikai Tagintézménye Sajószentpéteri Telephelye, Sajószentpéteri Központi Napközi Otthonos Óvoda, Sajószentpéteri Városgondnokság/Sajószentpéter Városi Önkormányzat/Sajószentpéteri Polgármesteri Hivatal

Intézkedés címe:	Integráció az óvodában, ingyenes felzárkóztatás a gyerekeknek
Feltárt probléma (kiinduló értékekkel)	A településen 4 darab szegregátum található. /A Kanadából hazatelepülő gyerekek általában több osztállyal lemaradnak./
Célok - Általános megfogalmazás és rövid-, közép- és hosszútávú időegységekre bontásban	R: A gyerekek minél előbb fejlesztő környezetbe kerüljenek, Felzárkóztató foglalkozások megszervezése K: 3 éves kortól való beóvodázás megvalósulása, Felzárkóztató foglalkozások H: A HHH gyerekek iskolai eredményeinek, továbbtanulási mutatóinak javulása
Tevékenységek (a beavatkozás tartalma) pontokba szedve	<ol style="list-style-type: none"> <li>1. HHH gyerekek előnyben részesítése a beóvodázásnál</li> <li>2. Körzetesítés a HHH arányok figyelembe vételével</li> <li>3. A Kanadából hazatért gyerekek számára a B.-A.-Z. Megyei Pedagógiai Szakszolgálat Kazincbarcikai Tagintézménye Sajószentpéteri Telephelye ingyenes felzárkóztató foglalkozást tart az iskola kérésére, és a szülő beleegyezésével</li> </ol>
Résztevők és felelős	Beóvodázási felelős, Sajószentpéteri Területi Szociális Központ és Bölcsőde, B.-A.-Z. Megyei Pedagógiai Szakszolgálat Kazincbarcikai Tagintézménye Sajószentpéteri Telephelye

Határidő(k) pontokba szedve	R: 2019.12.31. K: 2022.12.31. H: 2025.12.31.
Eredményességi mutatók és annak dokumentáltsága, forrása (rövid-, közép- és hosszútávon), valamint fenntarthatósága	R: Intézmények közötti HHH-s arány K: HHH gyerekek korai beóvodázása, a foglalkozáson résztvevő gyerekek száma H: HHH gyerekek iskolai eredményei, továbbtanulási adatai javulnak
Kockázatok és csökkentésük eszközei	Anyagi forrás hiánya az óvodásbusz működtetésére, a felzárkóztatási program iránti érdeklődés hiánya / A célcsoport szüleivel érintkező intézmények tájékoztatnak a felzárkóztató foglalkozások lehetőségéről, előnyeiről
Szükséges erőforrások	Sajószentpéteri Területi Szociális Központ és Bölcsőde, Sajószentpéteri Központi Napközi Otthonos Óvoda, Sajószentpéteri Polgármesteri Hivatal, Védőnők együttműködése, B.-A.-Z. Megyei Pedagógiai Szakszolgálat Kazincbarcikai Tagintézménye Sajószentpéteri Telephelye

Intézkedés címe:	Adományosztás (élelmiszercsomag-osztás/ ruhák, bútorok, műszaki cikkek gyűjtése/osztása)
Feltárt probléma (kiinduló értékekkel)	Rossz anyagi körülmények miatt kevés pénz jut élelmiszere, ruhára, bútorra, egyéb műszaki cikke
Célok - Általános megfogalmazás és rövid-, közép- és hosszútávú időegységekre bontásban	Éhezés csökkentése Ruházat-, bútor- és eszközhiány pótlása
Tevékenységek (a beavatkozás tartalma) pontokba szedve	1. Élelmiszert adni a rászorulóknak számára 2. Ruházattal, eszközökkel való ellátás, illetve adománygyűjtés
Résztvevők és felelős	Sajószentpéteri Területi Szociális Központ és Bölcsőde
Partnerek	Máltai Szeretetszolgálat
Határidő(k) pontokba szedve	R: 2019.12.31. K: 2022.12.31. H: 2025.12.31.
Eredményességi mutatók és annak dokumentáltsága, forrása (rövid-, közép- és hosszútávon), valamint fenntarthatósága	R: Élelmiszercsomag-osztás alkalmainak száma, Ruha, bútor: folyamatos igény és készlet szerint K: Újabb adományozási, támogatási formák keresése, a meglévő kapacitás bővítése H: Komplex partneri kapcsolatrendszer kialakítása a rászorulóknak számára

Kockázatok és csökkentésük eszközei	Adományok számának csökkenése/ Partneri kapcsolatok keresése, pályázati lehetőségek nyomon követése
Szükséges erőforrások	Sajószentpéteri Területi Szociális Központ és Bölcsőde

### Gyermekek

Intézkedés címe:	Szabadidős programok, tehetséggondozás, felzárkóztatás
Feltárt probléma (kiinduló értékekkel)	HHH-s gyerekek hátrányai a nevelési intézményekben, lemorzsolódás, továbbtanulási esélyek csökkenése, iskola utáni csellengés
Célok - Általános megfogalmazás és rövid-, közép- és hosszútávú időegységekre bontásban	R: Szakkörök, felzárkóztató foglalkozások, Tanoda program K: Tanoda program, a tanórán kívüli szabadidő hasznos eltöltése érdekében újabb pályázati lehetőségek felkutatása, fejlesztő foglalkozás H: Továbbtanulás növelése, tehetséggondozás
Tevékenységek (a beavatkozás tartalma) pontokba szedve	Tanórán kívüli szakkörök, témanapok, témahét, tehetséggondozás, vetélkedő, kulturális rendezvények / Szövegértést fejlesztő foglalkozás, óvoda 6 csoport, iskola 26 csoport/ HHH gyerekek előnyben részesítése, körzetesítés, felzárkóztató órák egyéni fejlesztési tervek alapján, pályaaorientációs programok, Tanoda program megvalósítása
Résztevők és felelős	Sajószentpéteri Kulturális és Sportközpont, Városi Könyvtár, Sajószentpéteri Kossuth Lajos Általános Iskola, B.-A.-Z. Megyei Pedagógiai Szakszolgálat Kazincbarcikai Tagintézménye Sajószentpéteri Telephelye
Határidő(k) pontokba szedve	R: 2019.12.31. K: 2022.12.31. H: 2025.12.31.
Eredményességi mutatók és annak dokumentáltsága, forrása (rövid-, közép- és hosszútávon), valamint fenntarthatósága	R-K: Résztevők száma H: Továbbtanulási mutatók
Kockázatok és csökkentésük eszközei	Pályázati lehetőségek hiánya
Szükséges erőforrások	Sajószentpéteri Kulturális és Sportközpont, Városi Könyvtár, Sajószentpéteri Polgármesteri Hivatal, Sajószentpéteri Központi Napközi Otthonos Óvoda, Sajószentpéteri Kossuth Lajos Általános Iskola, B.-A.-Z. Megyei Pedagógiai Szakszolgálat Kazincbarcikai Tagintézménye Sajószentpéteri Telephelye

Intézkedés címe:	Mentálhigiéniai és gyermekbetegséggel kapcsolatos előadások az óvodában, bölcsődében, szülők számára
Feltárt probléma (kiinduló értékekkel)	Nehéz körülmények a sokgyermekes családoknál/ magas a veszélyeztetettek száma

Célok - Általános megfogalmazás és rövid-, közép- és hosszútávú időegységekre bontásban	R: Az intézkedés megszervezése, program összeállítása K: A előadások lebonyolítása H: Szülők felkészültségének javítása, gyermekbetegségek korai felismerése, gyors és megfelelő reakció
Tevékenységek (a beavatkozás tartalma) pontokba szedve	Előadás, majd a felmerülő kérdésekre a válaszok megvitatása háziorvosi segítséggel
Résztevők és felelős	Sajószentpéteri Gyógyító-Megelőző Intézmény, Sajószentpéteri Központi Napközi Otthonos Óvoda
Partnerek	-
Határidő(k) pontokba szedve	R: 2019.12.31. K: 2022.12.31. H: 2025.12.31.
Eredményességi mutatók és annak dokumentáltsága, forrása (rövid-, közép- és hosszútávon), valamint fenntarthatósága	R: Elkészült előadás száma K: Résztevők száma H: Veszélyeztetett gyerekek száma
Kockázatok és csökkentésük eszközei	Célcsoport motiválatlansága
Szükséges erőforrások	Sajószentpéteri Gyógyító-Megelőző Intézmény, Sajószentpéteri Központi Napközi Otthonos Óvoda

Intézkedés címe:	Integráció az óvodában
Feltárt probléma (kiinduló értékekkel)	HHH-s gyerekek hátrányai a nevelési intézményekben
Célok - Általános megfogalmazás és rövid-, közép- és hosszútávú időegységekre bontásban	R: 3 éves kortól való kötelező beóvodázás, óvodásbusz működtetése, fejlesztőfoglalkozások K: a rövid távú programok fenntartása H: 3 éves kortól való kötelező beóvodázás megvalósulása, a HHH-s gyerekek iskolai eredményének javulása
Tevékenységek (a beavatkozás tartalma) pontokba szedve	1. HHH gyerekek előnyben részesítése a HHH arányok figyelembe vételével 2. Fejlesztő foglalkozások, gyógytorna 3. Óvoda-iskola átmenet megkönnyítése
Résztevők és felelős	Beóvodázási felelős, B.-A.-Z. megyei Pedagógiai Szakszolgálat Kazincbarcikai Tagintézménye Sajószentpéteri Telephelye
Partnerek	Óvodások szállítását végző cég (2017. december 31-ig)
Határidő(k) pontokba szedve	Megvalósult.
Eredményességi	R: Felzárkóztató, fejlesztő foglalkozások, óvoda-iskola programok száma



mutatók és annak dokumentáltsága, forrása (rövid-, közép- és hosszútávon), valamint fenntarthatósága	Intézmények közti HHH-s arány K: Felzárkóztató, fejlesztő foglalkozások, óvoda-iskola programok száma H: Óvodában lévő 3 éves korú HHH gyerekek száma
Kockázatok és csökkentésük eszközei	Az óvodásbusz 2017. év végéig szállította a gyermekeket.
Szükséges erőforrások	Sajószentpéteri Központi Napközi Otthonos Óvoda, Sajószentpéteri Polgármesteri Hivatal, Sajószentpéteri Területi Szociális Központ és Bölcsőde, Védőnők együttműködése

Intézkedés címe:	Csellengő program
Feltárt probléma (kiinduló értékekkel)	Iskolai hiányzások, a gyerekek délutáni foglalkozások hiányában könnyen rossz társaságba kerülnek
Célok - Általános megfogalmazás és rövid-, közép- és hosszútávú időegységekre bontásban	A hiányzások, iskolakerülés csökkentése, szórakozóhelyek veszélyének csökkentése R: Az intézkedés megszervezése, a program megkezdése K: A hiányzások, iskolakerülés csökkentése, szórakozóhelyek veszélyének csökkentése H: Iskolai hiányzások minimálisra csökkennek, javulnak a tanulmányi eredmények, biztonságos szórakozóhelyek kialakítása
Tevékenységek (a beavatkozás tartalma) pontokba szedve	1. Iskolaidőben a város ellenőrzése 2. A szórakozóhelyek esti körülményeinek ellenőrzése
Résztevők és felelős	Sajószentpéteri Rendőrőrs
Partnerek	Polgárőrség
Határidő(k) pontokba szedve	R: 2019.12.31. K: 2022.12.31. H: 2025.12.31.
Eredményességi mutatók és annak dokumentáltsága, forrása (rövid-, közép- és hosszútávon), valamint fenntarthatósága	R-K: Ellenőrzési ciklusok száma H: Javuló tanulmányi eredmények, hiányzások száma
Kockázatok és csökkentésük eszközei	-
Szükséges erőforrások	Sajószentpéteri Kossuth Lajos Általános Iskola, Sajószentpéteri Rendőrőrs, Sajószentpéteri Területi Szociális Központ és Bölcsőde

## Nők

Intézkedés címe:	Egészséges életmód, felvilágosítás
Feltárt probléma (kiinduló értékekkel)	Szexuális felvilágosítás hiánya, fogamzásgátlás helytelen módszerei, magas az abortuszok száma
Célok - Általános megfogalmazás és rövid-, közép- és hosszútávú időegységekre bontásban	Általános: nők egészségi állapotának javítása R: A programok megszervezése K: A nem kívánt terhességek csökkentése, megelőzés H: Nők egészségi állapotának javítása, a daganatos betegségek korai felismerése
Tevékenységek (a beavatkozás tartalma) pontokba szedve	<ol style="list-style-type: none"> <li>1. A daganatos betegségek megelőzése (emlő-, méhnyakrák)</li> <li>2. Az abortuszok számának csökkentése</li> <li>3. tájékoztatás az IUD eszközök nyújtotta lehetőségekről</li> <li>4. Egyéb fogamzásgátlási eszközök megismertetése/ Tini klub</li> </ol>
Résztevők és felelős	Sajószentpéteri Gyógyító-Megelőző Intézmény
Partnerek	-
Határidő(k) pontokba szedve	R: 2019.12.31. K: 2022.12.31. H: 2025.12.31.
Eredményességi mutatók és annak dokumentáltsága, forrása (rövid, közép és hosszútávon), valamint fenntarthatósága	R: Az intézkedés megszervezése, tanácsadások, oktatások száma K: A szűrésen, egészségnapokon résztvevők száma, az IUD eszközt használók számának növekedése, tanácsadáson résztvevők száma H: Nők egészségi állapotának javulása, abortuszok számának csökkenése
Kockázatok és csökkentésük eszközei	A programok iránti motiváció hiánya
Szükséges erőforrások	Felszerelt nőgyógyászati szakrendelő, szakorvosok, védőnők, IUD eszközök

Intézkedés címe:	Női szerepek, anyaság
Feltárt probléma (kiinduló értékekkel)	A fiatal nőkből hirtelen lesznek anyák- gyakorlati tudnivalók hiánya
Célok - Általános megfogalmazás és rövid-, közép- és hosszútávú időegységekre bontásban	R: Intézkedés megszervezése, programok elindítása K: A programok működtetése, a célcsoport egyre nagyobb bevonása H: Felkészíteni az édesanyákat a babával való közös életre

Tevékenységek (a beavatkozás tartalma) pontokba szedve	<ol style="list-style-type: none"> <li>1. Előre egyeztetett időpontban személyre szóló tanácsadás</li> <li>2. Egyéni oktatás</li> <li>3. Kiscsoportos foglalkozások: szülésre felkészítő tanfolyam, szoptatási tanácsadás, baba-mama klub, baba masszázs, nővédelmi tanácsadás, babaruhabörze, karácsonyi játék- és ruhagyűjtési akció</li> </ol>
Résztevők és felelős	Védőnők
Partnerek	-
Határidő(k) pontokba szedve	R: 2019.12.31. K: 2022.12.31. H: 2025.12.31.
Eredményességi mutatók és annak dokumentáltsága, forrása (rövid, közép és hosszútávon), valamint fenntarthatósága	R: Programok száma K: Résztevők száma H: A közösségbe kerülő HHH gyerekek érettségének javulása, a hátrányok mérséklődése
Kockázatok és csökkentésük eszközei	A célcsoport érdektelensége
Szükséges erőforrások	Védőnői kapacitás, lehetséges fórumokon hirdetni a börze időpontját, adományozás lehetőségét

Intézkedés címe:	A nők elhelyezkedési esélyének növelése
Feltárt probléma (kiinduló értékekkel)	A munkanélküliség nagyobb számban van jelen a nők esetében
Célok - Általános megfogalmazás és rövid-, közép- és hosszútávú időegységekre bontásban	R: Közfoglalkoztatás, Munkába állást segítő szolgáltatások (bölcsőde) fenntartása K: Pályázati lehetőségek nyomon követése, Közfoglalkoztatás részmunkaidős keretek között, Rugalmas munkaidő-szervezés H: A munkanélküliek számának csökkentése
Tevékenységek (a beavatkozás tartalma) pontokba szedve	<ol style="list-style-type: none"> <li>1. Közfoglalkoztatás lehetőségeinek kihasználása</li> <li>2. Bölcsődei szolgáltatás működtetése</li> </ol>
Résztevők és felelős	Sajószentpéteri Városgondnokság, Sajószentpéteri Területi Szociális Központ és Bölcsőde, Sajószentpéter Városi Önkormányzat
Partnerek	Munkaügyi Központ
Határidő(k) pontokba szedve	R: 2019.12.31. K: 2022.12.31. H: 2025.12.31.

Eredményességi mutatók és annak dokumentáltsága, forrása (rövid, közép és hosszútávon), valamint fenntarthatósága	R: Közfoglalkoztatásban résztvevő nők száma, aránya K: Közfoglalkoztatásban résztvevő nők száma, aránya H: A nők munkanélküliségi adatai
Kockázatok és csökkentésük eszközei	Pályázati lehetőségek hiánya
Szükséges erőforrások	Sajószentpéteri Városgondnokság, Sajószentpéter Városi Önkormányzat, Sajószentpéteri Polgármesteri Hivatal

### Idősek

Intézkedés címe:	Vagyonvédelem, rendőri őrzések
Feltárt probléma (kiinduló értékekkel)	Idősek kiszolgáltatottsága; a bűnelkövetők célpontjává válnak
Célok - Általános megfogalmazás és rövid-, közép- és hosszútávú időegységekre bontásban	R: Az intézkedés megszervezése, az egyedülálló idős emberek felkutatása, az őrzések beindítása K: Vagyonvédelmi előadás megszervezése, megvalósítása, őrzések folytatása H: Idősek ellen elkövetett bűncselekmények csökkentése
Tevékenységek (a beavatkozás tartalma) pontokba szedve	<ol style="list-style-type: none"> <li>1. Felvilágosító előadás vagyonvédelem témakörben</li> <li>2. A 60 év feletti személyek látogatása</li> <li>3. Figyelemfelhívás a veszélyekre</li> </ol>
Résztvevők és felelős	Sajószentpéteri Rendőrőrs
Partnerek	Sajószentpéteri Polgárőrség – Sajószentpéteri Polgárőr Egyesület
Határidő(k) pontokba szedve	R: 2019.12.31. K: 2022.12.31. H: 2025.12.31.
Eredményességi mutatók és annak dokumentáltsága, forrása (rövid, közép és hosszútávon), valamint fenntarthatósága	R: Őrzések száma K: Előadások száma H: Idősek ellen elkövetett bűncselekmények száma
Kockázatok és csökkentésük eszközei	-

Szükséges erőforrások	Sajószentpéteri Területi Szociális Központ és Bölcsőde, Sajószentpéteri Polgárőrség, Sajószentpéteri Rendőrőrs
-----------------------	--

Intézkedés címe:	Szűrővizsgálatok
Feltárt probléma (kiinduló értékekkel)	Kevesen vesznek részt a kötelező szűrővizsgálaton
Célok - Általános megfogalmazás és rövid-, közép- és hosszútávú időegységekre bontásban	R: Szűrővizsgálatok megszervezése, népszerűsítése K: Szűrővizsgálat részvételi arányának növekedése H: A megelőzés, egészségmegőrzés előtérbe kerül az idős embereknél
Tevékenységek (a beavatkozás tartalma) pontokba szedve	A szűrővizsgálaton való részvételre ösztönzés, a településen lévő szervezetek bevonásával
Résztevők és felelős	Sajószentpéteri Gyógyító-Megelőző Intézmény
Partnerek	Sajószentpéteri Területi Szociális Központ és Bölcsőde
Határidő(k) pontokba szedve	R: 2019.12.31. K: 2022.12.31. H: 2025.12.31.
Eredményességi mutatók és annak dokumentáltsága, forrása (rövid, közép és hosszútávon), valamint fenntarthatósága	R: A szűrővizsgálatokon résztvevők száma K: A szűrővizsgálatokon résztvevők száma H: Az idősek egészségtudatossága, egészségi állapota javul
Kockázatok és csökkentésük eszközei	A célcsoport érdektelensége
Szükséges erőforrások	Sajószentpéteri Gyógyító-Megelőző Intézmény, Sajószentpéteri Területi Szociális Központ és Bölcsőde, Sajószentpéter Nagytemplomi – Református Egyházközség

Intézkedés címe:	Programok, előadások
Feltárt probléma (kiinduló értékekkel)	Magányos élet, programlehetőségek hiánya

Célok - Általános megfogalmazás és rövid-, közép- és hosszútávú időegységekre bontásban	R: Idősek számára közösségi programok szervezése K: A programok fenntartása, a célcsoport széleskörű bevonása H: Időskori közösségek kialakulása
Tevékenységek (a beavatkozás tartalma) pontokba szedve	1. Idősek napja 2. SKÁI: anyák napi előadás 3. KSK: az idősek számára kulturális programok biztosítása
Résztevők és felelős	Sajószentpéteri Területi Szociális Központ és Bölcsőde, Sajószentpéteri Kulturális és Sportközpont, Városi Könyvtár, Sajószentpéteri Kossuth Lajos Általános Iskola
Partnerek	Sajógyöngye Népdalkör
Határidő(k) pontokba szedve	R: 2019.12.31. K: 2022.12.31. H: 2025.12.31.
Eredményességi mutatók és annak dokumentáltsága, forrása (rövid, közép és hosszútávon), valamint fenntarthatósága	Programok száma
Kockázatok és csökkentésük eszközei	-
Szükséges erőforrások	Sajószentpéteri Kossuth Lajos Általános Iskola, Sajószentpéteri Kulturális és Sportközpont, Városi Könyvtár, Sajószentpéteri Területi Szociális Központ és Bölcsőde

Intézkedés címe:	Házi segítségnyújtás és jelzőrendszeres házi segítségnyújtás
Feltárt probléma (kiinduló értékekkel)	Egyedülálló idős emberek nehezen oldják meg a mindennapi teendőket
Célok - Általános megfogalmazás és rövid-, közép- és hosszútávú időegységekre bontásban	Általános: Egyedülálló idős emberek számára segítségnyújtás R-K: Meglévő kapacitás működtetése H: Az igényeknek megfelelően a kapacitás bővítése
Tevékenységek (a beavatkozás tartalma) pontokba szedve	Házi segítségnyújtás és jelzőrendszeres házi segítségnyújtás (nem kötelező feladat, az önkormányzat önként vállalja a célcsoport érdekében)
Résztevők és felelős	Sajószentpéteri Területi Szociális Központ és Bölcsőde

Partnerek	-
Határidő(k) pontokba szedve	R: 2019.12.31. K: 2022.12.31. H: 2025.12.31.
Eredményességi mutatók és annak dokumentáltsága, forrása (rövid, közép és hosszútávon), valamint fenntarthatósága	R: 2019.12.31. K: 2022.12.31. H: 2025.12.31.
Kockázatok és csökkentésük eszközei	Finanszírozás változása
Szükséges erőforrások	Sajószentpéteri Területi Szociális Központ és Bölcsőde

### Fogyatékosok

Intézkedés címe:	Fizikai akadálymentesítés
Feltárt probléma (kiinduló értékekkel)	A fogyatékkal élők számára fontos az intézmények akadálymentes megközelíthetősége
Célok - Általános megfogalmazás és rövid-, közép- és hosszútávú időegységekre bontásban	R-K: Akadálymentes épületek fenntartása, állagmegóvása H: Akadálymentesített közintézmények számának növelése
Tevékenységek (a beavatkozás tartalma) pontokba szedve	Az infrastrukturális fejlesztések során a felújított épületek akadálymentesítése
Résztevők és felelős	Sajószentpéter Városi Önkormányzat, Sajószentpéteri Polgármesteri Hivatal
Partnerek	-
Határidő(k) pontokba szedve	R: 2019.12.31. K: 2022.12.31. H: 2025.12.31.
Eredményességi mutatók és annak dokumentáltsága, forrása	R-K-H: Akadálymentesített épületek száma

(rövid, közép és hosszútávon), valamint fenntarthatósága	
Kockázatok és csökkentésük eszközei	Pályázati lehetőségek hiánya
Szükséges erőforrások	Sajószentpéter Városi Önkormányzat/Sajószentpéteri Polgármesteri Hivatal

Intézkedés címe:	Infokommunikációs akadálymentesítés
Feltárt probléma (kiinduló értékekkel)	Nehéz a fogyatékkal élők számára az információk elérése
Célok - Általános megfogalmazás és rövid-, közép- és hosszútávú időegységekre bontásban	Az információk akadálymentes elérése R: Akadálymentes honlap, könyvtárban akadálymentes gépek biztosítása K-H: Meglévő akadálymentes felületek fenntartása, bővítése
Tevékenységek (a beavatkozás tartalma) pontokba szedve	<ol style="list-style-type: none"> <li>1. A <a href="http://www.sajoszentpeter.hu">www.sajoszentpeter.hu</a> tartalmának akadálymentes elérése</li> <li>2. A könyvtárban akadálymentes számítógépek használata</li> </ol>
Résztevők és felelős	Sajószentpéteri Kulturális és Sportközpont, Városi Könyvtár
Partnerek	-
Határidő(k) pontokba szedve	R: 2019.12.31. K: 2022.12.31. H: 2025.12.31.
Eredményességi mutatók és annak dokumentáltsága, forrása (rövid, közép és hosszútávon), valamint fenntarthatósága	R-K-H: Akadálymentes gépek száma, akadálymentes információhoz jutás módja
Kockázatok és csökkentésük eszközei	-
Szükséges erőforrások	Pályázati lehetőségek hiánya



Intézkedés címe:	Támogató szolgálat
Feltárt probléma (kiinduló értékekkel)	A fogyatékkal élők mobilitási nehézségei
Célok - Általános megfogalmazás és rövid-, közép- és hosszútávú időegységekre bontásban	Általános: A fogyatékkal élők ügyintézésének megkönnyítése R-K: Támogató szolgálat működtetése H: Támogató szolgálat fenntartása, fejlesztése
Tevékenységek (a beavatkozás tartalma) pontokba szedve	A fogyatékkal élők orvoshoz, illetve hivatalos ügyeik elintézése érdekében történő szállítása
Résztevők és felelős	Sajószentpéteri Területi Szociális Központ és Bölcsőde
Partnerek	-
Határidő(k) pontokba szedve	Támogató szolgálat
Eredményességi mutatók és annak dokumentáltsága, forrása (rövid, közép és hosszútávon), valamint fenntarthatósága	R-K-H: Ellátottak száma
Kockázatok és csökkentésük eszközei	Pályázati lehetőség hiánya
Szükséges erőforrások	Sajószentpéteri Területi Szociális Központ és Bölcsőde



## 2. Összegző táblázat - A Helyi Esélyegyenlőségi Program Intézkedési Terve (HEP IT)

3. melléklet a 2/2012. (VI. 5.) EMMI rendelethez

	A	B	C	D	E	F	G	H	I	J	K
Intézkedés sorszáma	Az intézkedés címe, megnevezése	A helyzetelemzés következtetéseiben feltárt esélyegyenlőségi probléma megnevezése	Az intézkedéssel elérni kívánt cél	A célkitűzés összhangja egyéb stratégiai dokumentumokkal	Az intézkedés tartalma	Az intézkedés felelőse	Az intézkedés megvalósításának határideje	Az intézkedés eredményességét mérő indikátor(ok)	Az intézkedés megvalósításához szükséges erőforrások (humán, pénzügyi, technikai)	Az intézkedés eredményeinek fenntarthatósága	Változások megjelenítése
<b>I. A mélyszegénységben élők és a romák esélyegyenlősége</b>											
1	Reintegráció a munka világába	Munkanélküliség, Tartós munkanélküliség, Az évi 30 nap munkavégzés hiányának veszélye	Aktív életmódra való ösztönzés. Rendszeresség a mindennapokban, egészséges életmód és szemlélet kialakítása, A munkanélküliek számának csökkentése, a segély megszűnésének megakadályozása	-	Élvezetési tanácsadás az óvodás szülők számára, Közfoglalkoztatás lehetőségeinek kihasználása, Önkéntes foglalkoztatás lehetőségeinek biztosítása	B.-A.-Z. Megyei Pedagógiai Szakszolgálat Kazincbarcikai Tagintézménye Sajószentpéteri Telephelye, Sajószentpéteri Városgondnokság, Sajószentpéteri Városi Önkormányzat	2020.12.31.	Szülői klubon résztvevők száma, Közfoglalkoztatásban résztvevők száma, Az önkéntes foglalkoztatásban résztvevők száma	B.-A.-Z. Megyei Pedagógiai Szakszolgálat Kazincbarcikai Tagintézménye Sajószentpéteri Telephelye és a Sajószentpéteri Központi Napközi Otthonos Óvoda, Sajószentpéteri Városgondnokság/Sajószentpéteri Városi Önkormányzat/Sajószentpéteri Polgármesteri Hivatal	Élvezetési tanácsadás: félévente 1 db Közmunka: pályázati lehetőségeknek megfelelően Önkéntes munkafolyamatos	A megvalósítás folyamatos. 2017. évben: Start mezőgazdasági közfoglalkoztatási program: 40 fő, helyi sajátosságok program: 48 fő, illegális személtarakók felszámolása program: 33 fő. Hosszabb időtartamú közfoglalkoztatás keretében képzések valósultak meg az alábbiak szerint: házi időszakos gyermekgondozó : 4 fő, konyhai kisegítő: 5 fő, település karbantartó: 13 fő, óvodai dajka: 5 fő. A Sajószentpéteri Polgármesteri Hivatalban 13 fő foglalkoztatására kerül sor a

	A	B	C	D	E	F	G	H	I	J	K
Intézkedés sorszáma	Az intézkedés címe, megnevezése	A helyzetelemzés következtetéseiben feltárt esélyegyenlőségi probléma megnevezése	Az intézkedéssel elérni kívánt cél	A célkitűzés összhangja egyéb stratégiai dokumentumokkal	Az intézkedés tartalma	Az intézkedés felelőse	Az intézkedés megvalósításának határideje	Az intézkedés eredményességét mérő indikátor(ok)	Az intézkedés megvalósításához szükséges erőforrások (humán, pénzügyi, technikai)	Az intézkedés eredményeinek fenntarthatósága	Változások megjelenítése
											hagyományos közfoglalkoztatási program keretében. A Sajószentpéteri Város gondnokságánál 140 fő közfoglalkoztatott dolgozik a hagyományos közfoglalkoztatási program keretében.
2	Adományosztás /Élelmiszer-csomag-osztás (Ruha-, bútor, műszaki cikk gyűjtés/osztás/)	Rossz anyagi körülmények miatt kevés pénz jut élelmiszerre, ruhára, bútorra, egyéb műszaki cikkekre	Éhezés csökkentése, ruházat és bútor, eszközhiány pótlása	Szociális Szolgáltatástervezési Koncepció	Élelmiszert adni a rászorulóknak számára. Ruházattal, eszközökkel való ellátás, illetve adománygyűjtés.	Sajószentpéteri Területi Szociális Központ és Bölcsőde	2019.12.31.	Élelmiszer-csomag-osztás alkalmak száma/ Ruha, bútor: folyamatos igény- és készlet szerint /	Sajószentpéteri Területi Szociális Központ és Bölcsőde	pályázattól függő/folyamatos	A megvalósítás folyamatos. 2017-ben használt ruhaadományban 366 fő, bútoradományban 7 család, élelmiszer adományban 76 család részesült.
<b>II. A gyermekek esélyegyenlősége</b>											
1	Mentálhigiénés és gyermekbetegségekkel kapcsolatos előadások az óvodában/ bölcsődében szülők számára	Sokgyerekes nehéz családi körülmények/ Magas a veszélyeztetett gyerekek száma	Szülők felkészültségének javítása, gyermekbetegségek korai felismerése, gyors és megfelelő reakció	Települési Közoktatási Esélyegyenlőségi Intézkedési Akcióterv Rövid és hosszú távú vagyongazdálkodási terv	Előadás, majd a felmerülő kérdésekre a válaszok megvitatása a házi orvos segítségével	Sajószentpéteri Gyógyító-Megelőző Intézmény, Sajószentpéteri Központi Napközi Otthonos Óvoda	2020.12.31.	Részvevők száma	Sajószentpéteri Gyógyító-Megelőző Intézmény, Sajószentpéteri Központi Napközi Otthonos Óvoda	Évente 3 darab	A megvalósítás folyamatban van. A védőnők folyamatosan tájékoztatást nyújtanak a tisztaság fontosságáról és a gyermekbetegségek megelőzéséről. Egészségügyi

	A	B	C	D	E	F	G	H	I	J	K
Intézkedés sorszáma	Az intézkedés címe, megnevezése	A helyzetelemzés következtetéseiben feltárt esélyegyenlőségi probléma megnevezése	Az intézkedéssel elérni kívánt cél	A célkitűzés összhangja egyéb stratégiai dokumentumokkal	Az intézkedés tartalma	Az intézkedés felelőse	Az intézkedés megvalósításának határideje	Az intézkedés eredményességét mérő indikátor(ok)	Az intézkedés megvalósításához szükséges erőforrások (humán, pénzügyi, technikai)	Az intézkedés eredményeinek fenntarthatósága	Változások megjelenítése
											látogatás, fejlesztő és logopédiai foglalkozások.
2	Integráció az óvodában	HHH-s gyerekek hátrányai a nevelési intézményekben	3 éves kortól való beóvodázás	Települési Közoktatási Esélyegyenlőségi Intézkedési Akcióterv Rövid és hosszú távú vagyongazdálkodási terv, Antiszegregációs Terv	HHH gyerekek előnyben részesítése, körzetesítés a hhh arányok figyelembe vételével, fejlesztő foglalkozások, gyógytorna, óvoda-iskola átmenet megkönnyítése	Beóvodázási felelős, B.-A.-Z. Megyei Pedagógiai Szakszolgálat Kazincbarcikai Tagintézménye Sajószentpéteri Telephelye	2020.12.31.	Intézmények közti hhh-s arány/ HHH gyerekek korai beóvodázása	Sajószentpéteri Központi Napközi Otthonos Óvoda, Sajószentpéteri Polgármesteri Hivatal, Sajószentpéteri Területi Szociális Központ és Bölcsőde, Védőnők együttműködése/ Óvodásbusz működtetése	folyamatos	A megvalósítás folyamatban van. A HHH gyerekek részére heti egy fejlesztő, felzárkóztató foglalkozás biztosított, illetve részképesség lemaradást javítandó a pedagógiai szakszolgálat is tart órákat.
3	Csellengő program	Iskolai hiányzások, a gyerekek könnyen rossz társaságba kerülnek	A hiányzások, iskolakerülés csökkentése, Szórakozóhelyek veszélyeinek csökkentése	Települési Közoktatási Esélyegyenlőségi Intézkedési Akcióterv IVS, Antiszegregációs Terv	Iskolaidőben a város ellenőrzése, a szórakozóhelyek esti körülményeinek ellenőrzése	Sajószentpéteri Rendőrőrs	2019.12.31.	ellenőrzési ciklusok száma	Sajószentpéteri Kossuth Lajos Általános Iskola, Sajószentpéteri Rendőrőrs, Sajószentpéteri Területi Szociális Központ	időszakosan ismétlődő	A megvalósítás folyamatban van. Baleset- és bűnmegelőzési programok szervezése, rendőri őrzőjelenléte folyamatosan biztosított a településen. 2017. évben 5 alkalommal került sor az iskolából igazolatlanul távolmaradó gyermekek kiszűrésére és iskolába való visszajuttatására.

	A	B	C	D	E	F	G	H	I	J	K
Intézkedés sorszáma	Az intézkedés címe, megnevezése	A helyzetelemzés következtetéseiben feltárt esélyegyenlőségi probléma megnevezése	Az intézkedéssel elérni kívánt cél	A célkitűzés összhangja egyéb stratégiai dokumentumokkal	Az intézkedés tartalma	Az intézkedés felelőse	Az intézkedés megvalósításának határideje	Az intézkedés eredményességét mérő indikátor(ok)	Az intézkedés megvalósításához szükséges erőforrások (humán, pénzügyi, technikai)	Az intézkedés eredményeinek fenntarthatósága	Változások megjelenítése
4	Szabadidős programok, tehetség gondozás, felzárkóztatás	HHH-s gyerekek hátrányai a nevelési intézményekben, lemorzsolódás, továbbtanulási esélyek csökkentése. Iskola után csellengés.	A tanórán kívüli szabadidő hasznos eltöltése, Fejlesztő foglalkozás, Tanodai foglalkozás Továbbtanulás növelése	Települési Közoktatási Esélyegyenlőségi Intézkedési Akcióterv Rövid és hosszú távú vagyongazdálkodási terv Antiszegregációs Terv	A korai iskolaelhagyók számának csökkentése és a korai iskolaelhagyás megelőzése, valamint a minőségi oktatáshoz való egyenlő hozzáférés előmozdítása a koragyermekkorai nevelésben, az alap- és középfokú oktatásban, ideértve az oktatásba való visszatérést ösztönző formális, informális és nem formális tanulási formákat is.	Sajószentpéteri Kulturális és Sportközpont Városi Könyvtár, Sajószentpéteri Kossuth Lajos Általános Iskola, B.-A.-Z. Megyei Pedagógiai Szakszolgálat Kazincbarcikai Tagintézménye Sajószentpéteri Telephelye	2018.11.30.	Részvevők száma/ Intézmények közti hhh-s arány	Sajószentpéteri Kulturális és Sportközpont Városi Könyvtár, Sajószentpéteri Polgármesteri Hivatal, Sajószentpéteri Kossuth Lajos Általános Iskola, Sajószentpéteri Központi Napközi Otthonos Óvoda, B.-A.-Z. Megyei Pedagógiai Szakszolgálat Kazincbarcikai Tagintézménye Sajószentpéteri Telephelye	Pályázattól függő	Kalán Néni Összefogás Egyesület Cél: a hátrányos helyzetű, kiemelten roma tanulók komplex személyiségfejlesztése, életpálya-építése nem formális, informális keretek között, a tanulói és helyi szükségletekre reagálva, évek óta működő, tapasztalattal rendelkező tanodánk továbbfejlesztése, programok megvalósítása. Hozzájárulni a tanulók iskolai eredményességéhez, a végzettség nélküli iskolaelhagyás csökkentéséhez, felzárkózási esélyeinek növelése képességeik kibontakoztatása. Elhatárolódás az egész napos iskolától, de szoros partneri viszonyban a tanulók iskolai,

	A	B	C	D	E	F	G	H	I	J	K
Intézkedés sorszáma	Az intézkedés címe, megnevezése	A helyzetelemzés következtetéseiben feltárt esélyegyenlőségi probléma megnevezése	Az intézkedéssel elérni kívánt cél	A célkitűzés összhangja egyéb stratégiai dokumentumokkal	Az intézkedés tartalma	Az intézkedés felelőse	Az intézkedés megvalósításának határideje	Az intézkedés eredményességét mérő indikátor(ok)	Az intézkedés megvalósításához szükséges erőforrások (humán, pénzügyi, technikai)	Az intézkedés eredményeinek fenntarthatósága	Változások megjelenítése
											munkaerő piaci sikerességükért. A megvalósítási mód a digitális oktatás egyénre szabottan, játékos formában való fejlesztés, a felfedező pedagógia módszerével. A képzettségi szint növelése, a minőségi oktatáshoz, neveléshez való hozzáférés elősegítésével extrakurrikuláris tevékenységek megvalósításán keresztül.
<b>III. A nők esélyegyenlősége</b>											
1	Egészséges életmód, felvilágosítás	Szexuális felvilágosítás, fogamzásgátlás módszerei, mert magas az abortuszok száma Szűrővizsgálatokon való részvétel ösztönzése, anya szerepre való felkészítés	A nem kívánt terhességek csökkentése, Nők egészségi állapotának javítása, A daganatos betegségek korai felismerése, megelőzés.	Antiszezegregációs Terv	A daganatos betegségek megelőzése (emlő, méhnyakrák) Az abortuszok számának csökkentése, tájékoztatás IUD eszközök lehetőségéről, egyéb fogamzásgátlás Tiniklub	Védőnők, Sajószentpéteri Gyógyító-Megelőző Intézmény	2020.12.31.	A szűréseken, egészségnapokon résztvevők száma, Az IUD eszközt használók számának növekedése, abortusz számának csökkenése. Tanácsadások, oktatások száma/ Tanácsadáson résztvevők száma	Felszerelt nőgyógyászati szakrendelő, szakorvosok, védőnők, IUD eszköz az igénylők számára, Védőnői kapacitás	GYÓMI szakrendelésein folyamatos, 10 db IUD eszköz biztosítás évente, Felvilágosítás, anyaszerepre felkészítés védőnői ellátás keretében.	A megvalósítás folyamatos. A szakrendelésen a méhnyak szűrés folyamatosan elérhető, a védőnői szolgálat általi felvilágosítással együtt. A GYÓMI szakrendelésein folyamatosak a szűrővizsgálatok.
2	Női szerepek,	A fiatal	Felkészíteni az	IVS, Antiszezegregációs	Előre egyeztetett	Védőnők	2020.12.31.	Tanácsadások,	Védőnői	A védőnői	A megvalósítás

	A	B	C	D	E	F	G	H	I	J	K
Intézkedés sorszáma	Az intézkedés címe, megnevezése	A helyzetelemzés következtetéseiben feltárt esélyegyenlőségi probléma megnevezése	Az intézkedéssel elérni kívánt cél	A célkitűzés összhangja egyéb stratégiai dokumentumokkal	Az intézkedés tartalma	Az intézkedés felelőse	Az intézkedés megvalósításának határideje	Az intézkedés eredményességét mérő indikátor(ok)	Az intézkedés megvalósításához szükséges erőforrások (humán, pénzügyi, technikai)	Az intézkedés eredményeinek fenntarthatósága	Változások megjelenítése
	anyaság	nőkből hirtelen anyák lesznek- gyakorlati tudnivalók hiánya	édesanyákat a babával való közös életre	Terv	időpontban személyre szóló tanácsadás, oktatás, egyéni, kiscsoportos: Szülésre felkészítő tanfolyam/ Szoptatási tanácsadás Baba-mama klub/ Baba masszázs, Nővédelmi tanácsadás Babaruha börze, Karácsonyi játék- és ruhagyűjtési akció			oktatások száma/ Tanácsadáson résztvevők száma Baba-mama klub résztvevőinek száma Nővédelmi tanácsadás résztvevőinek száma Babaruha börze száma	kapacitás, lehetséges fórumokon hirdetni a börze időpontját, adományok lehetőségét	kapacitás mellett folyamatos.	folyamatban van. A védőnői szolgálat felvilágosítást végez és tájékoztat az IUD eszközök lehetőségéről.
3	A nők elhelyezkedési esélyének növelése	Munkanélküliség a nők esetében nagyobb számban van jelen.	A munkanélküliek számának csökkentése	IVS, Antiszegregációs Terv	Közfoglalkoztatás lehetőségeinek kihasználása, / Bölcsődei szolgáltatás működtetése	Sajószentpéteri Város gondnokság, Sajószentpéter Városi Önkormányzat	2019.12.31.	Közfoglalkoztatásban résztvevők száma	Sajószentpéteri Város gondnokság, / Sajószentpéter Városi Önkormányzat/ Sajószentpéteri Polgármesteri Hivatal	pályázati lehetőségeknek megfelelően	Nők esetében magas a közfoglalkoztatási arány, melynek keretében könnyű fizikai munkát végezhetnek (zöldterület karbantartás, parkosítás, illegális hulladéklerakók felszámolása). Elsősorban nőket megcélzó képzések is indultak: házi időszakos gyermekgondozó, konyhai kisegítő. A megvalósítás a közfoglalkoztatási programoknak köszönhetően folyamatos.



	A	B	C	D	E	F	G	H	I	J	K
Intézkedés sorszáma	Az intézkedés címe, megnevezése	A helyzetelemzés következtetéseiben feltárt esélyegyenlőségi probléma megnevezése	Az intézkedéssel elérni kívánt cél	A célkitűzés összhangja egyéb stratégiai dokumentumokkal	Az intézkedés tartalma	Az intézkedés felelőse	Az intézkedés megvalósításának határideje	Az intézkedés eredményességét mérő indikátor(ok)	Az intézkedés megvalósításához szükséges erőforrások (humán, pénzügyi, technikai)	Az intézkedés eredményeinek fenntarthatósága	Változások megjelenítése
<b>IV. Az idősek esélyegyenlősége</b>											
1	Vagyonvédelem, Rendőri őrzések	Idősek kiszolgáltatottsága, a bűnelkövetők célpontjává válhatnak	Idősek ellen elkövetett bűncselekmények csökkentése	-	Felvilágosító előadás témakörben/ A 60 év feletti személyek látogatása, elbeszélgetés, figyelemfelhívás a veszélyekre	Sajószentpéteri Rendőrőrs	2020.12.31.	Előadások száma/őrzések száma	Sajószentpéteri Területi Szociális Központ és Bölcsőde, Rendőrség	folyamatos	A megvalósítás folyamatban van. Vagyonvédelmi és bűnmegelőzési előadások az Idősek Klubjában.
2	Szűrővizsgálatok	Kevesen vesznek részt a kötelező szűrővizsgálaton	Szűrővizsgálaton való részvétel növekedése, megelőzés, egészségmegőrzés.	IVS, Antiszegregációs Terv	A szűrővizsgálatokon való részvételre ösztönzés a településen lévő szervezetek bevonásával.	Sajószentpéteri Gyógyító- Megelőző Intézmény	2019.12.31.	A szűrésen a résztvevők száma	Sajószentpéteri Gyógyító- Megelőző Intézmény, Intézményvezető, Sajószentpéteri Területi Szociális Központ és Bölcsőde, Egyház	GYÓMI szakrendeléseinek folyamatos	A megvalósítás folyamatban van. A GYÓMI szakrendeléseinek folyamatosak a szűrővizsgálatok.
3	Programok, előadások,	Magányos élet, program lehetőségek hiánya	Idősek számára közösségi programok szervezése	Szociális Szolgáltatástervezési Konceptió	Idősek napja, SKLÁI anyák napi előadás, KSK idősek számára kulturális programok biztosítása	Sajószentpéteri Területi Szociális Központ és Bölcsőde	2020.12.31.	Programok száma	Sajószentpéteri Kossuth Lajos Általános Iskola, Sajószentpéteri Kulturális és Sportközpont Városi Könyvtár, Sajószentpéteri Területi Szociális Központ és Bölcsőde		A megvalósítás folyamatban van. Az Idősek Klubjában havi rendszerességgel szabadidős programokat szerveznek. Az Idősek Napja minden év októberében megrendezésre kerül.
4	Házi segítségnyújtás és jelzőrendszeres házi segítségnyújtás	Egyedülálló idősek nehezen oldják meg a mindennapi teendőket	Egyedülálló idősek számára segítségnyújtás	Szociális Szolgáltatástervezési Konceptió, IVS, Antiszegregációs Terv	Házi segítségnyújtás és jelzőrendszeres házi segítségnyújtás: nem kötelező feladat, az önkormányzat	Sajószentpéteri Területi Szociális Központ és Bölcsőde	2020.12.31.	Ellátottak száma	Sajószentpéteri Területi Szociális Központ és Bölcsőde	folyamatos, pályázat alapján	A megvalósítás folyamatban van. Házi segítségnyújtás (87 ellátott) és

	A	B	C	D	E	F	G	H	I	J	K
Intézkedés sorszáma	Az intézkedés címe, megnevezése	A helyzetelemzés következtetéseiben feltárt esélyegyenlőségi probléma megnevezése	Az intézkedéssel elérni kívánt cél	A célkitűzés összhangja egyéb stratégiai dokumentumokkal	Az intézkedés tartalma	Az intézkedés felelőse	Az intézkedés megvalósításának határideje	Az intézkedés eredményességét mérő indikátor(ok)	Az intézkedés megvalósításához szükséges erőforrások (humán, pénzügyi, technikai)	Az intézkedés eredményeinek fenntarthatósága	Változások megjelenítése
					önként vállalja a célcsoport érdekében						jelzőrendszeres házi segítségnyújtás (91 készülék).
<b>V. A fogyatékkal élők esélyegyenlősége</b>											
1	Fizikai akadálymentesítés	A fogyatékkal élők számára fontos az intézmények akadálymentes megközelíthetősége	Akadálymentesített közintézmények számának növelése	Települési Közoktatási Esélyegyenlőségi Intézkedési Akcióterv Rövid és hosszú távú vagyongazdálkodási terv, IVS, Antiszegregációs Terv	Az infrastrukturális fejlesztések során a felújított épületek akadálymentesítése	Sajószentpéteri Polgármesteri Hivatal	2020.12.31.	Akadálymentesített épületek száma	Sajószentpéter Városi Önkormányzat/ Sajószentpéteri Polgármesteri Hivatal	Pályázati lehetőségek figyelemmel kísérése	A megvalósítás folyamatban van. Akadálymentesített középületek: Polgármesteri Hivatal épületei, Gyógyító-Megelőző Intézmény, Területi Szociális Központ és Bölcsőde, Sajószentpéteri Kossuth Lajos Általános Iskola, Rendezvények Háza, Sajószentpéteri Központi Napközi Otthonos Óvoda, Sajószentpéteri Kulturális és Sportközpont, Városi Könyvtár, Tájézház, Lévyház.
2	Támogató szolgálat	A fogyatékkal élők mobilitásának nehézségei	A fogyatékkal élők ügyintézésének megkönnyítése	Szociális Szolgáltatástervezési Konceptió, IVS	A fogyatékkal élők orvoshoz, illetve hivatalos ügyeik elintézése érdekében történő szállítása	Sajószentpéteri Területi Szociális Központ és Bölcsőde	2019.12.31.	Ellátottak száma	Sajószentpéteri Területi Szociális Központ és Bölcsőde	folyamatos	A Támogató Szolgáltatás, mint szociális alapellátás finanszírozásának

	A	B	C	D	E	F	G	H	I	J	K
Intézkedés sorszáma	Az intézkedés címe, megnevezése	A helyzetelemzés következtetéseiben feltárt esélyegyenlőségi probléma megnevezése	Az intézkedéssel elérni kívánt cél	A célkitűzés összhangja egyéb stratégiai dokumentumokkal	Az intézkedés tartalma	Az intézkedés felelőse	Az intézkedés megvalósításának határideje	Az intézkedés eredményességét mérő indikátor(ok)	Az intézkedés megvalósításához szükséges erőforrások (humán, pénzügyi, technikai)	Az intézkedés eredményeinek fenntarthatósága	Változások megjelenítése
											<p>biztosítása a 2016-os évtől átkerült az állami normatív támogatási rendszerbe. A támogatási összeg igénylése és elszámolása a költségvetési törvény által meghatározott feltételeknek megfelelően történik.</p> <p>A területi lefedettséget figyelembe véve, a 2015. október 1-jén hatályos finanszírozási szerződésünk alapján a szolgálat a 2016-os évre összesen 4.500 feladategység után járó támogatást kapott. 2016-ban teljesített feladategység 4.909.</p>



### 3. Megvalósítás

#### A megvalósítás előkészítése

Önkormányzatunk az általa fenntartott intézmények vezetői számára feladatul adja és ellenőrzi, a településen működő nem önkormányzati fenntartású intézmények vezetőit pedig partneri viszony során kéri, hogy a Helyi Esélyegyenlőségi Programot valósítsák meg, illetve támogassák.

Önkormányzatunk azt is kéri intézményeitől és partnereitől, hogy vizsgálják meg és a program elfogadását követően biztosítsák, hogy az intézményük működését érintő, és az esélyegyenlőség szempontjából fontos egyéb közszolgáltatásokat meghatározó stratégiai dokumentumokba és iránymutatásokba épüljenek be és érvényesüljenek az egyenlő bánásmódra és esélyegyenlőségre vonatkozó azon kötelezettségek, melyek az önkormányzat Helyi Esélyegyenlőségi Programjában részletes leírásra kerültek.

Önkormányzatunk elvárja, hogy intézményei a Helyi Esélyegyenlőségi Program Intézkedési Tervében szereplő vállalásokról, az őket érintő konkrét feladatokról intézményi szintű akcióterveket készítsenek.

Önkormányzatunk a HEP kidolgozására és megvalósítására, továbbá értékelésére, ellenőrzésére és az ennek során nyert információk visszacsatolására, valamint a programba történő beépítésének garantálására Helyi Esélyegyenlőségi Programért Felelős Fórumot hoz létre és működtet.

A fentiekkel kívánjuk biztosítani, hogy az HEP IT-ben vállalt feladatok településünkön maradéktalanul megvalósuljanak.

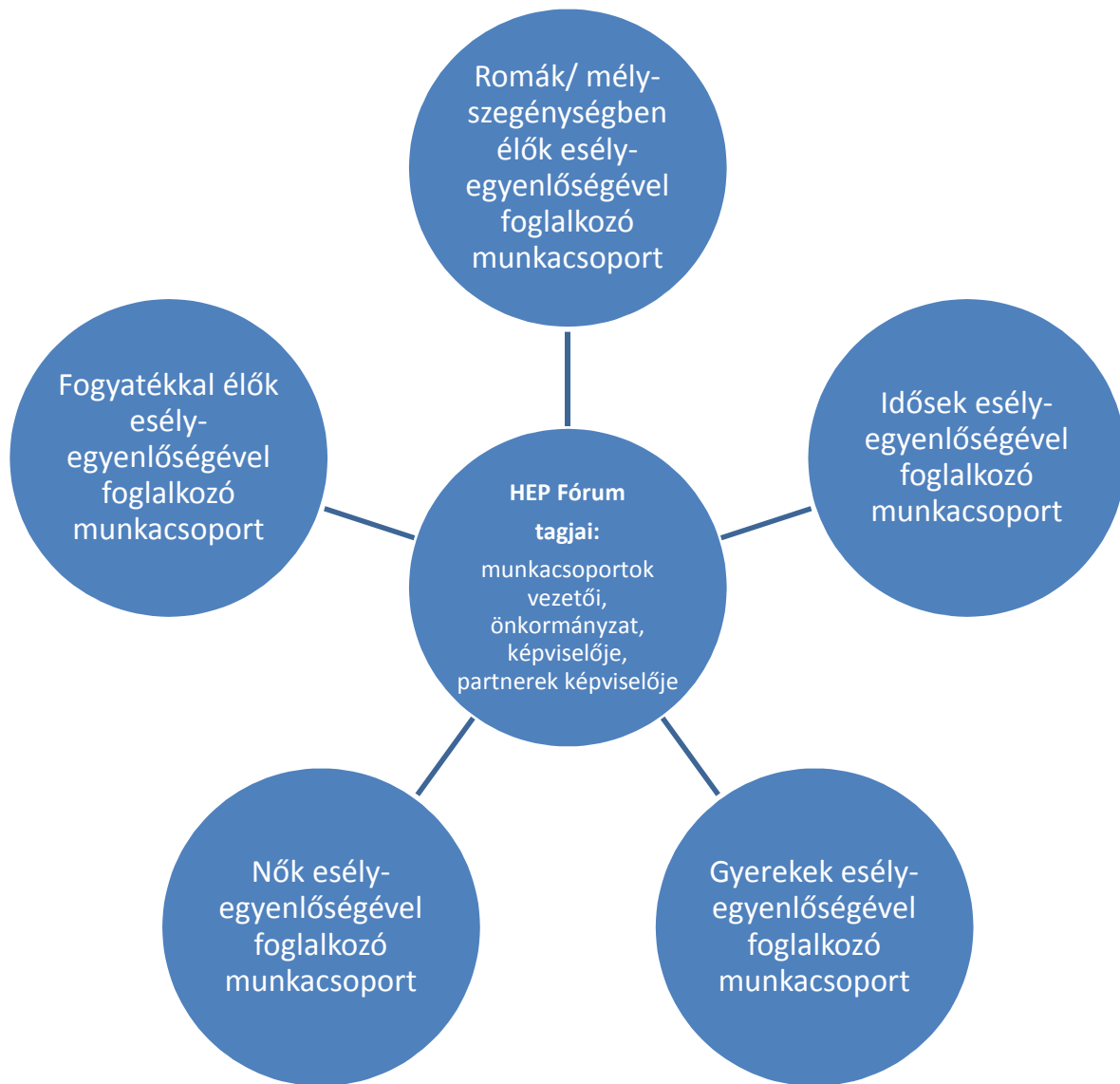
## A megvalósítás folyamata

A Helyi Esélyegyenlőségi Programban foglaltak végrehajtásának ellenőrzése érdekében HEP Fórumot hozunk létre.

A HEP Fórum feladatai:

- az HEP IT megvalósulásának figyelemmel kísérése, a kötelezettségek teljesítésének nyomon követése, dokumentálása, és mindezekről a település képviselő-testületének rendszeres tájékoztatása,
- annak figyelemmel kísérése, hogy a megelőző időszakban végrehajtott intézkedések elősegítették-e a kitűzött célok megvalósulását, és ezen tapasztalatok alapján esetleges új beavatkozások meghatározása,
- a HEP IT-ben lefektetett célok megvalósulásához szükséges beavatkozások évenkénti felülvizsgálata, a HEP IT aktualizálása,
- az esetleges változások beépítése a HEP IT-be, a módosított HEP IT előkészítése képviselő-testületi döntésre,
- az esélyegyenlőséggel összefüggő problémák megvitatása,
- a HEP IT és az elért eredmények nyilvánosság elé tárása, kommunikálása.

Az esélyegyenlőség fókuszban lévő célcsoportjaihoz és/vagy kiemelt problématerületekre a terület aktorainak részvételével tematikus munkacsoportokat alakítunk az adott területen kitűzött célok megvalósítása érdekében. A munkacsoportok vezetői egyben tagjai az Esélyegyenlőségi Fórumnak is, a munkacsoportok rendszeresen (minimum évente) beszámolnak munkájukról az Esélyegyenlőségi Fórum számára. A munkacsoportok éves munkatervvel rendelkeznek.



A HEP Fórum működése:

A Fórum legalább évente, de szükség esetén ennél gyakrabban ülésezik.

A Fórum működését megfelelően dokumentálja, üléseiről jegyzőkönyv készül.

A Fórum javaslatot tesz az HEP IT megvalósulásáról készített beszámoló elfogadására, vagy átdolgoztatására, valamint szükség szerinti módosítására.

A HEP Fórum egy-egy beavatkozási terület végrehajtására felelőst jelölhet ki tagjai közül.

## Monitoring és visszacsatolás

A Helyi Esélyegyenlőségi Program megvalósulását, végrehajtását a HEP Fórum ellenőrzi, és javaslatot készít a HEP szükség szerinti aktualizálására az egyes beavatkozási területek felelőseinek, illetve a létrehozott munkacsoportok beszámolóí alapján.

## Nyilvánosság

A véleményformálás lehetőségét biztosítja az Helyi Esélyegyenlőségi Program nyilvánosságra hozatala, valamint a megvalósítás folyamatát koordináló HEP Fórum első ülésének mihamarabbi összehívása.

A nyilvánosság folyamatos biztosítására legalább évente tájékoztatjuk a program megvalósításában elért eredményekről, a monitoring eredményeiről a település döntéshozóit, tisztségviselőit, az intézményeket és az együttműködő szakmai és társadalmi partnerek képviselőit.

A HEP Fórum által végzett éves monitoring vizsgálatok eredményeit nyilvánosságra hozzuk a személyes adatok védelmének biztosítása mellett. A nyilvánosság biztosítására az önkormányzat honlapja, a helyi média áll rendelkezésre, hozzáférhető továbbá a Szociális és Gyermekvédelmi Főigazgatóság honlapján is. A Helyi Esélyegyenlőségi Program papír alapon ügyfélfogadási időben megtekinthető a Sajószentpéteri Polgármesteri Hivatal jegyzői titkárságán. Az eredményekre felhívjuk a figyelmet az önkormányzat és intézményeinek különböző rendezvényein, beépítjük kiadványainkba, a tolerancia, a befogadás, a hátrányos helyzetűek támogatásának fontosságát igyekszünk megértetni a lakossággal, a támogató szakmai és társadalmi környezet kialakítása érdekében.

## Kötelezettségek és felelősség

Az esélyegyenlőséggel összefüggő feladatokért az alábbi személyek/csoportok felelősek:

A Helyi Esélyegyenlőségi Program végrehajtásáért az önkormányzat részéről apolgármester felel:



- Az ő feladata és felelőssége a HEP Fórum létrejöttének szervezése, működésének sokoldalú támogatása, az önkormányzat és a HEP Fórum közötti kapcsolat biztosítása.
- Folyamatosan együttműködik a HEP Fórum vezetőjével.
- Felelősségi körébe tartozó, az alábbiakban felsorolt tevékenységeit a HEP Fórum vagy annak valamely munkacsoportjának bevonásával és támogatásával végzi. Így
  - o Felel azért, hogy a település minden lakója és az érintett szakmai és társadalmi partnerek számára elérhető legyen a Helyi Esélyegyenlőségi Program.
  - o Figyelemmel kíséri azt, hogy az önkormányzat döntéshozói, tisztségviselői és intézményeinek dolgozói megismerik és követik a HEP-ben foglaltakat.
  - o Támogatnia kell, hogy az önkormányzat, illetve intézményeinek vezetői minden ponton megkapják a szükséges felkészítést és segítséget a HEP végrehajtásához.
  - o Kötelessége az egyenlő bánásmód elvét sértő esetekben megtennie a szükséges lépéseket, vizsgálatot kezdeményezni, és a jogsértés következményeinek elhárításáról intézkedni.

#### A HEP Fórum vezetőjének feladata és felelőssége:

- a HEP IT megvalósításának koordinálása (a HEP IT-ben érintett felek tevékenységének összehangolása, instruálása),
- a HEP IT végrehajtásának nyomon követése,
- az esélyegyenlőség sérülésére vonatkozó esetleges panaszok kivizsgálása az önkormányzat felelőssével közösen,
- a HEP Fórum összehívása és működtetése.

#### A település vezetése, az önkormányzat tisztségviselői és a települési intézmények vezetői

- felelősek azért, hogy ismerjék az egyenlő bánásmódra és esélyegyenlőségre vonatkozó jogi előírásokat, biztosítsák a diszkriminációmentes intézményi szolgáltatásokat, a befogadó és toleráns légkört, és megragadjanak minden alkalmat, hogy az esélyegyenlőséggel kapcsolatos ismereteiket bővítő képzésen, egyéb programon részt vegyenek.
- Felelőségük továbbá, hogy ismerjék a HEP IT-ben foglaltakat és közreműködjenek annak megvalósításában.
- Az esélyegyenlőség sérülése esetén hivatalosan jelezzék azt a HEP IT kijelölt irányítóinak.
- Az önkormányzati intézmények vezetői intézményi akciótervben gondoskodjanak az Esélyegyenlőségi Programban foglaltaknak az intézményükben történő maradéktalan érvényesüléséről.

Minden, az önkormányzattal és annak intézményeivel szerződéses viszonyban álló, számukra szolgáltatást nyújtó fél felelőssége, hogy megismerje a HEP IT-t, magára nézve kötelezőként kövesse azt, és megfeleljen az elvárásainak, amelyre vonatkozó passzust a jövőben bele kell foglalni a szerződésbe. Szükséges továbbá, hogy a jogszabály által előírt feladatmegosztás, együttműködési kötelezettség alapján a települési önkormányzattal kapcsolatban álló szereplők ismerjék a HEP-et, annak megvalósításában aktív szerepet vállaljanak. (Ld. pl. a köznevelési intézmények fenntartása és működtetése.)

### Érvényesülés, módosítás

Amennyiben a kétévente előírt – de ennél gyakrabban, pl. évente is elvégezhető - felülvizsgálat során kiderül, hogy a HEP IT-ben vállalt célokat nem sikerül teljesíteni, a HEP Fórum 30 napon belül jelentést kér a beavatkozási terület felelősétől, amelyben bemutatja az indikátorok teljesülése elmaradásának okait, és a beavatkozási tevékenységek korrekciójára, kiegészítésére vonatkozó intézkedési tervjavaslatát annak érdekében, hogy a célok teljesíthetők legyenek. A HEP Fórum a beszámolót a benyújtástól számított 30 napon belül megtárgyalja és javaslatot tesz az önkormányzat képviselő-testületének a szükséges intézkedésekre.

A program szándékos mulasztásból fakadó nem teljesülése esetén az HEP IT végrehajtásáért felelős személy intézkedik a felelős(ök) meghatározásáról és – szükség esetén – felelősségre vonásáról.

Az egyenlő bánásmód elvét sértő esetekben az HEP IT végrehajtásáért felelős személy megteszi a szükséges lépéseket, vizsgálatot kezdeményez, és intézkedik a jogsértés következményeinek elhárításáról.

Az HEP IT-t mindenképp módosítani szükséges, ha megállapításaiban lényeges változás következik be, illetve amennyiben a tervezett beavatkozások nem elegendő módon járulnak hozzá a kitűzött célok megvalósításához.

#### 4. Elfogadás módja és dátuma

I. A Sajószentpéter Város Helyi Esélyegyenlőségi Programjának szakmai és társadalmi vitája megtörtént. Az itt született észrevételeket a megvitatást követően a HEP Intézkedési Tervébe beépítettük.

II. A település Helyi Esélyegyenlőségi Programja illeszkedik a Járási Esélyteremtő Programtervben megfogalmazottakhoz. A Járási Felzárkóztatási Kerekasztal munkájában a település hosszútávon együttműködik és aktívan részt vesz.

III. Ezt követően Sajószentpéter Város Képviselő-testülete a Helyi Esélyegyenlőségi Programot (melynek része az Intézkedési Terv) megvitatta és ..... számú határozatával elfogadta.

Mellékletek:

Sajószentpéter, 2018. augusztus 30.

Aláírás

A Sajószentpéter Városi Önkormányzat Helyi Esélyegyenlőségi Programjának partnerei ismerik a Helyi Esélyegyenlőségi Programot, és annak megvalósításában tevékenyen részt kívánnak venni.

Sajószentpéter, 2018. augusztus 30.

Partner aláírás

Sajószentpéter, 2018. augusztus 30.

Partner aláírás

Sajószentpéter, 2018. augusztus 30.

Partner aláírás

Sajószentpéter, 2018. augusztus 30.

Partner aláírás

Sajószentpéter, 2018. augusztus 30.

Partner aláírás

Sajószentpéter, 2018. augusztus 30.

Partner aláírás

Sajószentpéter, 2018. augusztus 30.

Partner aláírás

Sajószentpéter, 2018. augusztus 30.

Partner aláírás

Sajószentpéter, 2018. augusztus 30.

Partner aláírás

### HEP elkészítési jegyzék<sup>1</sup>

NÉV <sup>2</sup>	HEP részei <sup>3</sup>										Aláírás <sup>4</sup>
	1	2	3	4	5	6	7	8	9	10	
Sajószentpéteri Területi Szociális Központ és Bölcsőde Aleva Mihályné	R É T E	R É T E	R É T E	R É T E	R É T E	R É T E	R É T E	R É T E	R É T E	R É T E	
B.-A.-Z. Megyei Pedagógiai Szakszolgálat Kazincbarcikai Tagintézménye Sajószentpéteri Telephelye Molnár Gábor Pál	R É T E	R É T E	R É T E	R É T E	R É T E	R É T E	R É T E	R É T E	R É T E	R É T E	
Sajószentpéteri Kulturális és Sportközpont Városi Könyvtár Csorba Csaba	R É T E	R É T E	R É T E	R É T E	R É T E	R É T E	R É T E	R É T E	R É T E	R É T E	
Sajószentpéteri Központi Napközi Otthonos Óvoda Kaszáné Vincze Éva	R É T E	R É T E	R É T E	R É T E	R É T E	R É T E	R É T E	R É T E	R É T E	R É T E	
Sajószentpéteri Kossuth Lajos Általános Iskola Perényi Barnabás	R É T E	R É T E	R É T E	R É T E	R É T E	R É T E	R É T E	R É T E	R É T E	R É T E	

<sup>1</sup>Ez a jegyzék – mint a HEP melléklete – szakmailag is bizonyítja, hogy a HEP széleskörű egyetértésen és közös munkán alapul, és nem kizárólagosan egy „partneri aláírással” igazolt dokumentum.

<sup>2</sup> A jegyzék soronként jelöli a HEP elkészítési folyamatban résztvevő személyeket, intézményeket, partnereket.

<sup>3</sup>A jegyzék oszlopaiba kerülnek a HEP egyes tartalmi részei, ahol az adott betű karikázásával jelezni lehet, hogy az adott személy, intézmény, partner az elkészítésben részt vett, észrevételezett, támogatta, ellenezte.

**R= részt vett, É= észrevételezte, T=támogatta, E= ellenezte.**

<sup>4</sup>Az adott partner aláírásával hitelesíti a sorban jelölt részvételét a HEP elkészítési folyamatban.

Sajószentpéteri Rendőrség Andó László	RÉTE	RÉTE	RÉTE	RÉTE	RÉTE	RÉTE	RÉTE	RÉTE	RÉTE	RÉTE	
Sajószentpéteri Gyógyító-Megelőző Intézmény Dr. Kacsáncsi László	RÉTE	RÉTE	RÉTE	RÉTE	RÉTE	RÉTE	RÉTE	RÉTE	RÉTE	RÉTE	
Sajószentpéter- Nagyremplomi Református Egyházközség Borbély János lelképásztor	RÉTE	RÉTE	RÉTE	RÉTE	RÉTE	RÉTE	RÉTE	RÉTE	RÉTE	RÉTE	
Sajószentpéteri Polgármesteri Hivatal Dr. Guláné Bacsó Krisztina	RÉTE	RÉTE	RÉTE	RÉTE	RÉTE	RÉTE	RÉTE	RÉTE	RÉTE	RÉTE	