

Az Önkormányzat lakhatást segítő ellátást biztosít – adósságcsökkentési támogatás és adósságkezelési tanácsadás formájában – azon szociálisan rászorult család vagy személy részére, aki a 11/2011 (05.20.) számú rendeletben foglalt feltételeknek megfelel. A támogatás célja az eladósodott háztartások fizetési képességének helyreállítása, de nem alkalmas a fizetésektelen háztartások adósságának teljes tehermentesítésére, és a fizetési készséget nem mutató háztartások támogatására.

3.4.3. számú táblázat - Lakásfenntartási és adósságcsökkentési támogatásban részesülők

év	lakásfenntartási támogatásban részesítettek száma	adósságcsökkentési támogatásban részesülők száma
2008	416	166
2009	414	222
2010	473	56
2011	418	84
2012	546	201

Forrás: Önkormányzati adatok

g) lakhatás egyéb jellemzői: külterületeken és nem lakóövezetben elhelyezkedő lakások, minőségi közszolgáltatásokhoz, közműszolgáltatásokhoz, közösségi közlekedéshez való hozzáférés bemutatása

Külterületen nem lakóövezetben nincsenek lakások a településen.

A közszolgáltatások – melyek döntő részt a Belvárosban helyezkednek el – Sajószentpéteren mindenki számára elérhető. Az elérhetőség a földrajzi különállóságtól függően egyes városrészek esetében több időt vesz igénybe, így különösen Dusnok, Újbányatelep és Fecskeszög városrészek vonatkozásában. E városrészek esetén a közszolgáltatások igénybevételéhez menetrend szerinti helyközi és távolsági autóbuszjárat áll rendelkezésre.

3.5 Telepek, szegregátumok helyzete

a) a telep/szegregátum mint lakókörnyezet jellemzői (kiterjedtsége, területi elhelyezkedése, megközelíthetősége, lakásállományának állapota, közműellátottsága, közszolgáltatásokhoz való hozzáférés lehetőségei, egyéb környezet-egészségügyi jellemzői stb.)

Sajószentpéter lakásállományában az elmúlt tíz év alatt számottevő változás nem következett be, annak darabszáma 1997 és 2011 év közötti időszakban 4.488-ról 4.593-ra növekedett. Az egyes években épített lakások száma 4-20 db/év. A lakásállományból az alacsony komfortfokozatú lakások aránya átlagosan 20%, de a Fecskeszög városrészénél 62%, míg az Újbányatelepnél ez az arány 91,5%. Számottevően magas a lakott lakásokon belül az egyszobás lakások aránya Fecskeszög városrészben (38,3%), valamint Újbányatelepen (59,7%). A lakások számottevő része magántulajdonban van, csupán 51 db önkormányzati tulajdonú lakás van a településen. A lakásállományból közel 500 db a 60-as években épült nagyblokkos épületekben találhatóak, közel 350 db a 80-as években épült panellakás, a többi lakás családi ház.

Sajószentpéter város közműellátottsága megfelelő. A település elektromos energia ellátása 100%-osan megoldott, ugyanígy a telefonhálózat is a város teljes területén kiépített. A kábel-Tvhálózat az Újbányatelep és a Sajón túli terület kivételével kiépített. A gázhálózat – az Újbányatelepet és a Sajón túli területet kivéve – a városban kiépült. Az ivóvízhálózat kiépítése szintén teljes körű- kivéve az Újbányatelep- azonban 120 ingatlan tulajdonosa még nem vezette be az ivóvizet, az közkútról biztosított. A szennyvízcsatorna-hálózat 90%-ban megépült, de nem rendelkezik csatornahálózattal Dusnok, Újbányatelep és a Sajón túli terület, a Fecskeszög városrész sem. A település útjai 80%-ban aszfaltburkolattal ellátottak, melyek mellett 70%-ban a járda is kiépült. A legnagyobb hiányosság a Fecskeszög és Újbányatelep utcáin áll fenn.

Az előzőekben alapján összességében megállapítható, hogy a városközponttól távol eső és részben a MÁV vasútvonalon és egyben a Sajó folyón túli városrészek vonatkozásában – különösen Újbányatelep és Fecskeszög városrészek, de részben Dusnok is – általánosságban kedvezőtlen a társadalmi, gazdasági, infrastrukturális, foglalkoztatottsági, lakhatási, képzettségi helyzet. Elsősorban ezen a területen állnak fenn kedvezőtlen állapotok pl. a lakónépeség alacsony iskolázási szintje, a komfortnélküli, egyszobás lakások kiemelkedően magas aránya, az utak rossz minősége és a közműellátottság részbeni hiánya.

Az elvégzett helyzetelemzés lényeges és fontos megállapításának tekinthető az a tény, mely szerint a roma népességet magasabb arányban koncentráló városi területek a Fecskeszög (a lakónépessége 90%-a), valamint az Újbányatelep (a lakosságának kb. 50%-a) városrészek.

Sajószentpéter szegregátumaira vonatkozó infrastrukturális, lakhatási adatokat az alábbi táblázat foglalja össze:

Lakásállomány (db)	407
Alacsony komfort fokozatú lakások aránya	85%
Vezetékes vízhálózat %-ban	100%

Csatornázottság %-ban	10%
Szilárd burkolatú út %-ban	70%
Tömegközlekedési lehetőség	nincs
helyi tömegközlekedés	nincs
távolsági buszjárat	van
vasútállomás	nincs
szeméttlerakók száma (db)	nincs
Legközelebbi döngkút távolsága	nincs
Állattartó telep távolsága	nincs
Belvíz-/árvízvédelmi terület távolsága	nincs

b) a telepen/szegregátumokban élők száma, társadalmi problémák szempontjából főbb jellemzői (pl. életkori megoszlás, foglalkoztatottsági helyzet, segélyezettek, hátrányos, halmozottan hátrányos helyzetű gyermekek aránya, stb.)

A 2001-es népszámlálás demográfiai mutatói alapján a 60 éven felüli népesség aránya a Fecskeszögben és a külterületen lévő Újbányatelep városrészben nem éri el a 8%-ot, míg a másik négy városrészben ez az arányszám 16-23% közötti. A legmagasabb érték az Északi- városrészben mutatkozik (23,2%), mely területen jóval nagyobb arányban élnek idős emberek, mint a város többi részein. Az átlagos aránymérték 17,8%. A 0-14 évesek aránya az előzőekkel viszonylag szinkronban a városi átlagos 21,4%-os népességarány mellett, ez az érték a Fecskeszögben és az Újbányatelepen 38% illetve 39%. Az Északi-városrészből kiemelt 2.sz. anti-szegregációs területen a fentiekben rögzített két népességarányt tükröző érték 10,5% illetve 32,6%. Ezen népesség arányokat mutató %-os értékek, egyrészt tükrözik a roma lakosság nagyobb arányú születés számát, és a szegregált területen fellelhető nagyobb mértékű korai elhalálozási arányát. A romák aránya - a jelenlegi önkormányzati felmérések szerint – a lakónépesség mintegy 15%-a, mely összességében kb. kétezer fő. E jelentős arányú roma lakosság, mintegy 75%-a a Fecskeszög városrészben él, arányaiban azonban számottevő a roma lakosság részaránya az Újbányatelep és a Belvárosi szegregátumban is (50%). A város egyéb részein a roma lakosság részaránya elenyésző (1-2%).

Iskolai végzettség

Az Újbányatelepen, valamint a város döntő többségű területétől elhatárolt (vasútvonal, Sajó folyó) Fecskeszögben kiugróan magas, 75,7% mértékű a legfeljebb általános iskolai végzettséggel rendelkezők aránya az aktív korúakon belül. Ez az arány a város többi városrészeinél sokkal kedvezőbb, 27,2% és 32,9% közötti. E két terület közötti képzettségi különbségre jellemző az a tény

is, hogy míg a Fecskeszög és Újbányatelep vonatkozásában a lakosok között felsőfokú végzettségű nincs, addig az egyéb városrészeknél ennek aránya a megfelelő korúakhoz (25 év-x) viszonyítottan 4,1%-tól 8,0%-ig terjed.

Foglalkoztatottság

A városban a munkaképes korú lakosság száma 2012-ben 9.040 fő volt, melyből munkanélküli 1.282 fő, vagyis 15%. Ez az arány kedvezőtlenebb az országos 11,1%-os átlagnál. A foglalkoztatottság mutatói a 2001 évi népszámlálási adatok szerint az egyes városrészek között szintén jelentősen eltérnek. Míg a foglalkoztatottak arányának a városi átlaga a 15-64 éves népességen belül 36,8%, addig a Fecskeszögben csupán 13,6%, az Újbányatelepen pedig 12,8%. Szignifikáns az eltérés a rendszeres munkajövedelemmel nem rendelkezők arányánál (15-59 évesek) is, míg az egyes városrészeknél ez az érték ugyan az országos átlagot meghaladó 55-60% közötti, addig a Fecskeszög és az Újbányatelep vonatkozásában ez az érték mintegy 86%. Ugyancsak jelentős az eltérés a foglalkoztatott nélküli háztartások arányánál is, míg a kedvezőbb helyzetű városrészeknél 40-54%, addig a két nevesített szegregált területen, mintegy 73% mértékű.

A szegregációs mutatót képező legfeljebb általános iskolai végzettséggel rendelkezők és rendszeres munkajövedelemmel nem rendelkezők aránya az aktív korúakon belül az egyes városrészekben 21-25%-os mértékű, addig a Fecskeszög vonatkozásában ez az érték, mintegy 69%, Újbányatelep esetén pedig közel 66%.

c) szegregációval veszélyeztetett területek, a lakosság területi átrendeződésének folyamatai

Az elmúlt 15 évben jelentősen növekedett mind a településen belüli, mind az egyes térségek között a területi szegregáció, az átlagosnál jóval magasabb az alacsony státuszú lakosság koncentrációja (rendszeres munkajövedelemmel nem rendelkező, 8 osztálynál nem magasabb iskolai végzettséggel rendelkező aktív korú lakos). A régióban egyre növekvő mértékben érinti a szegregáció a roma lakosságot, így Sajószentpéter város esetében is fontos kérdésként merül fel e lakosság integrálódása. Az alacsony státuszú lakosok esélyegyenlősége előmozdításának elengedhetetlen feltétele az egyenlő hozzáférés biztosításán túl olyan támogató lépések, fejlesztések, szolgáltatások tervezése és megvalósítása, amelyek csökkentik munkaerő piaci hátrányaikat, javítják foglalkoztatási esélyeiket. A szegregáció megszüntetése érdekében a település 2 éves komplex elsősorban a gyermekeket érintő esélyegyenlőségi programot valósított meg, melynek fenntartási időszaka jelenleg is tart. A projekt célcsoportja a 3-14 év közötti gyerekek és szülei voltak. A program hosszú távon segíti a kialakult szegregátumok méreteinek csökkentéséhez is.

3.6 Egészségügyi és szociális szolgáltatásokhoz való hozzáférés

a) az egészségügyi alapszolgáltatásokhoz, szakellátáshoz való hozzáférés

3.6.1. számú táblázat – Orvosi ellátás

	Felnőttek és gyermekek részére szervezett háziorvosi szolgálatok száma	Csak felnőttek részére szervezett háziorvosi szolgáltatások száma	házi gyermekorvosok által ellátott szolgálatok száma
2008	0	5	3
2009	0	6	3
2010	0	6	3
2011	0	6	3
2012	0	6	3

Forrás: Önkormányzati adatok

A településen a felnőttek és a gyerekek háziorvosi ellátása biztosított. Hat háziorvosi, három gyermekorvosi, három fogorvosi, hat védőnői körzet, és 12 szakrendelés látja el a betegeket a Gyógyító Megelőző Intézetben. Az intézetben minden ellátás egy helyen megtalálható. További szakrendelések Kazincbarcikán és Miskolcon érhetők el. Biztosítottak az életminőség javítását és az egészségfejlesztést szolgáló intézkedések, a család és nővédelmi gondozás (családtervezés, fogamzás előtti gondozás, genetikai tanácsadás, várandós szoptató anyja gondozása), és az ifjúság egészségügyi gondozás speciális feladatainak ellátása.

A szegregátumok egészségügyi ellátása biztosított.

EGÉSZSÉGÜGYI HELYZET A SZEGREGÁTUMBAN		
	összesen	Ebből betöltetlen
Háziorvosi praxisok száma	1	0
Iskolaorvosi praxisok száma	0	0
Vegyes praxisok száma	0	0
Gyermekorvosi praxisok száma	1	0
Védőnői státuszok száma	1	0
Közösségi ápolónő/k száma	3	0

Egészségügyi szakellátásra vonatkozó adatok	Össz esen	Ellátás helyek
Kórházak száma 50 km-en belül	2	BAZ. Megyei Kórház, Miskolc, Kazincbarcika
Sürgősségi ellátást nyújtó intézmények száma	1	GYÓMI Központi Ügyeleti Szolgálat
Emlőszűrő-állomás 100 km belül	1	BAZ. Megyei Kórház, Miskolc
Méhnyak szűrő szakrendelők száma 30 km-en belül	1	BAZ. Megyei Kórház, Miskolc

A Településnek nem állnak rendelkezésére saját jogon nyugellátásban, hozzátartozói nyugellátásban, GYES-GYED-ben részesülőkre vonatkozó adatok.

2012-ben két fiatalkori (16-17 év) szülés volt a városban.

b) prevenció és szűrőprogramokhoz (pl. népegészségügyi, koragyermekkorai kötelező szűrésekhez) való hozzáférés

A településen szűrővizsgálat évente kétszer (tavasszal és ősszel) kerül megrendezésre a védőnők irányításával. A szűrővizsgálaton vércukorszint-, koleszterinszint- és vérnyomásmérésre kerül sor, meghatározásra kerül a BMI index, továbbá véradásra is sor kerül. Az őszi szűrőnapon csontsűrűség mérésre is lehetőség van. Az egészségnap keretében hát és talpmasszázs, fülgyertya, egyéb egészségmegőrző termékek kerülnek bemutatásra. A korábbi években hallásvizsgálatra is sor került, de 2011-től elérhető a városban az audiológiai szakrendelés, melynek következtében ez külön szűrést nem igényel.

Az előző évben szűrővizsgálat keretében elért személyek száma 78 fő (18 férfi, 60 nő).

A szűrővizsgálatokról a lakosság szórólapokon, plakátokon valamint a Sajó Televízióban kap tájékoztatást.

A védőnők által szervezett szűrővizsgálatokon kívül mobil szűrések keretében tüdőszűrő busz vehető igénybe, mely minden évben elérhető a városban.

A lakosság a tüdőszűrés lehetőségéről és időpontjáról az előzőekben bemutatott nyilvánossági formákon kívül értesítő levélben is tájékoztatásra kerül.

c) fejlesztő és rehabilitációs ellátáshoz való hozzáférés

A gyermekkorú és időskorúak esetében a fejlesztések könnyen elérhetőek, a fogyatékkal élők és az idősek számára elérhető a Támogató Szolgálat, amely az autóval történő szállítást biztosítja, valamint a jelzőrendszeres házi segítségnyújtás, mely az időskorúak számára nyújt egészségügyi-, önálló életvezetési- és mentális biztonságot, egyben a hozzátartozónak a megfelelő gondoskodás és biztonság tudatát.

d) közétkeztetésben az egészséges táplálkozás szempontjainak megjelenése

A településen közétkeztetést az Önkormányzat Nonprofit Kft-je végzi, ahol naponta közel 1200 adag ételt készítenek az igénylők részére, egyben lefedve az oktatási-nevelési intézményeket, a bölcsődét és az idősellátást. Az étrend összeállítása a korosztályi előírásoknak megfelelően történik. Az ételmezésvezető kiemelt figyelmet fordít az egészséges táplálkozásra, melyben előtérbe kerül sószegény, cukorszegény technológia. Elsősorban friss, nem fagyasztott alapanyagból készülnek az ételek. A bölcsődések számára ha lehetőség van gluténmentes, szójamentes alapanyagokat vásárol.

e) sportprogramokhoz való hozzáférés

A sportprogramokhoz való hozzájutást a Sportközpontban és a helyi sportegyesületben illetve a város intézményeiben biztosított. A település testvérvárosi kapcsolataiban is nagy hangsúlyt fektet a sportra, évente mindig más testvérvárosi településen kerül megrendezésre a gyerekek, illetve az öregfiúk sporttalálkozója.

A városnapok keretében is megjelenik a sport, pl. tenisz mérkőzések sztárvendéggel, illetve különböző sportágak bemutatói.

f) személyes gondoskodást nyújtó szociális szolgáltatásokhoz való hozzáférés

Házi segítségnyújtás

A házi segítségnyújtás keretében kell biztosítani a szolgáltatást igénybe vevő személy részére a saját lakókörnyezetében, az önálló életvitel fenntartása érdekében szükséges ellátást. A szolgáltatás igénybe vételekor minden esetben gondozási szükséglet vizsgálatot kell végezni.

Támogató Szolgáltatás

A Támogató Szolgáltatás a fogyatékkal élő személyek ellátását hivatott biztosítani, elsősorban a közszolgáltatásokhoz való hozzájutást, személyi segítség és szállító szolgáltatás révén. Segítséget nyújt az ellátottak önálló életvitelének megőrzésében, kialakításában a lakókörnyezeten belül, személyi segítőkkel. Információnyújtást, tanácsadást biztosít nyitott irodában.

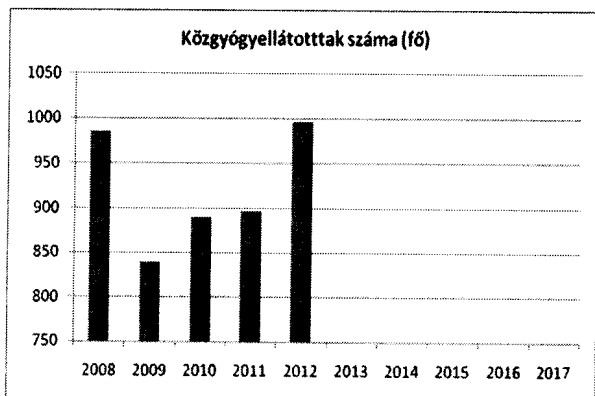
g) hátrányos megkülönböztetés, az egyenlő bánásmód követelményének megsértése a szolgáltatások nyújtásakor

A szolgáltatások nyújtásakor inkább pozitív diszkrimináció tapasztalható a településen.

h) pozitív diszkrimináció (hátránykompenzáló juttatások, szolgáltatások) a szociális és az egészségügyi ellátórendszer keretein belül

3.6.2. számú táblázat –

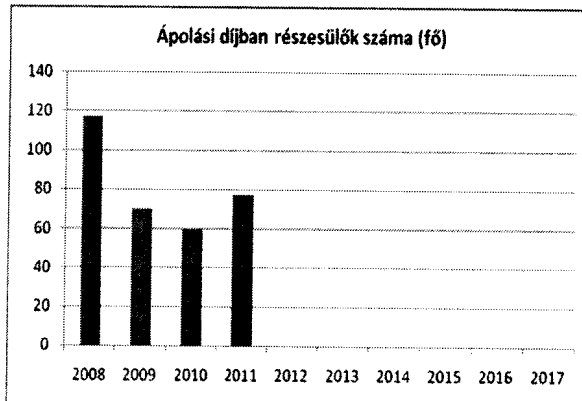
Közgyógyellátási igazolvánnyal rendelkezők száma



Forrás: TeIR

3.6.3. számú táblázat –

Ápolási díjban részesülők száma



Forrás: TeIR

A speciális élethelyzetekben élő emberek számára olyan ellátási formákat, szolgáltatásokat biztosít az állam az önkormányzatokon és intézményein keresztül, melyek az egyenlő bánásmód megsértése nélkül juttatják előnyökhöz az arra rászorulókat, de nem fedik le a rászorultak teljes rétegét. Ilyenek pl. az ápolási díj és közgyógyellátás.

3.7 Közösségi viszonyok, helyi közélet bemutatása

a) közösségi élet színterei, fórumai

A közösségi életnek megfelelő helyet adnak a település intézményei, a helyi szakkörök, a civil szerveződések, gyermekek, fiatalok, középkorúak és időskorúak szerveződései.

A település intézményei közül elsősorban a Művelődési és Sportközpont és Városi könyvtárt kell kiemelni, amely telephelyeivel elsődleges színtere a közösségi életnek.

- A művelődési ház elsődleges színtere a kulturális programoknak, a helyi szakköröknek.
- A Rendezvények Háza szintén otthont ad kulturális programoknak, ezen kívül családi, baráti rendezvényeknek, esküvőknek.
- A Tájház az elmúlt év fejlesztésének köszönhetően kézműves műhelynek ad helyet, rajz és vizuális illetve kézműves szakkörre járhatnak a gyerekek.
- A könyvtár olvasó terme, és internet terme is remek helyszínt biztosít a közösségi együttlétre, író-olvasó találkozókra.

- A sportcsarnok és sportpálya otthont ad a sportegyesületnek, és más sportolni vágyó csapatnak.

Szakkörök, klubok, egyesületek:

- Freedance TSE Formációs tánccsoport – két korosztály
- Mazsorett csoport - két korosztály
- Hajlika néptánc csoport
- Musical stúdió
- Színjátszó kör
- Rajz és Vizuális szakkör
- Kézműves szakkör
- Sakk klub
- Sajógyöngye Népdalkör
- SVSE sportegyesület
- Öregfiúk futballcsapat
- Teniszkлуб

A település egészét átfogja a helyi kábeltelevíziós szolgáltatáson keresztül sugárzott Sajó Televízió adása, helyet kapnak benne közérdekű információk, hírek, köszöntések, műsorok vetítése, hirdetések. Ezen kívül a háromhavonta megjelenő Sajószentpéteri Krónikában, illetve plakátokról, szórólapokról értesülhet a lakosság a különböző programlehetőségekről.

b) közösségi együttélés jellemzői (pl. etnikai konfliktusok és kezelésük)

Az etnikai konfliktusok nem jellemzőek a településen. A rendőrség és a településen működő polgárőrség a bűnelkövetések megelőzését tartja a legfontosabb feladatnak.

c) helyi közösségi szolidaritás megnyilvánulásai (adományozás, önkéntes munka stb.)

A Területi és Szociális Központ folyamatosan gyűjt és oszt adományokat, ruhákat, bútort, műszaki cikket. Uniós élelmiszer csomag pályázaton is nyert már támogatást, amely a rászorulóknak részére kiosztásra került.

3.8 A roma nemzetiségi önkormányzat célcsoportokkal kapcsolatos esélyegyenlőségi tevékenysége, partnersége a települési önkormányzattal

Sajószentpéter Városi Önkormányzat Képviselő-testülete a szociálisan rászoruló személyek részére természetbeni ellátásként – a Sajószentpéter Városi Roma Nemzetiségi Önkormányzattal kötött együttműködési megállapodás alapján - szociális földprogramot indított el, melyről a 22/2012. (VIII.31.) önkormányzati rendeletében határozott.

A szociális földprogram keretében segíti:

- a. az alacsony jövedelemmel rendelkező vagy szociális ellátásban részesülő háztartások jövedelemszerző képességének növelését,
- b. a közfoglalkoztatásban részt vevő családok megélhetési gondjainak csökkentését, hátrányos helyzetük javítását, további társadalmi leszakadásuk megakadályozását,
- c. a munka világából kiszakadt aktív korú ellátottak munkavégzésre történő nevelését

3.9 Következtetések: problémák beazonosítása, fejlesztési lehetőségek meghatározása.

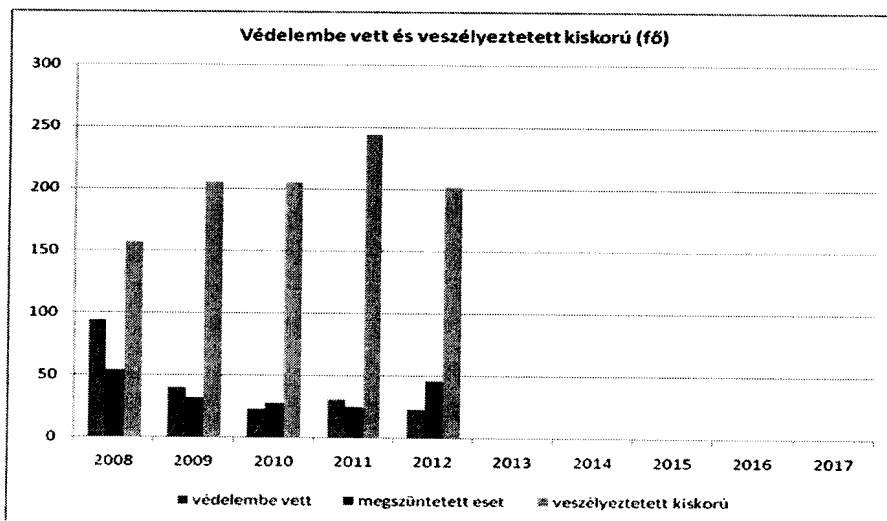
A mélyszegénységben élők és a romák helyzete, esélyegyenlősége vizsgálata során településünkön	
beazonosított problémák	fejlesztési lehetőségek
Munkanélküliség, alacsony foglalkoztatottság	A közfoglalkoztatás rendszerének fejlesztése, bővítése
Roma népesség jelentős iskolai, képzettségi hátránya	A képzettségi szint emelkedése ellenére is, fel kell gyorsítani a roma népesség iskolai felzárkózását, Tanodai programok támogatása
Rossz egészségügyi állapot, higiénias problémák	Mobil szűrőbuszok, felvilágosító programok

4. A gyermekek helyzete, esélyegyenlősége, gyermekszegénység

4.1. A gyermekek helyzetének általános jellemzői (pl. gyermekek száma, aránya, életkori megoszlása, demográfiai trendek stb.)

a) veszélyeztetett és védelembe vett, hátrányos helyzetű, illetve halmozottan hátrányos helyzetű gyermekek, valamint fogyatékossgal élő gyermekek száma és aránya, egészségügyi, szociális, lakhatási helyzete

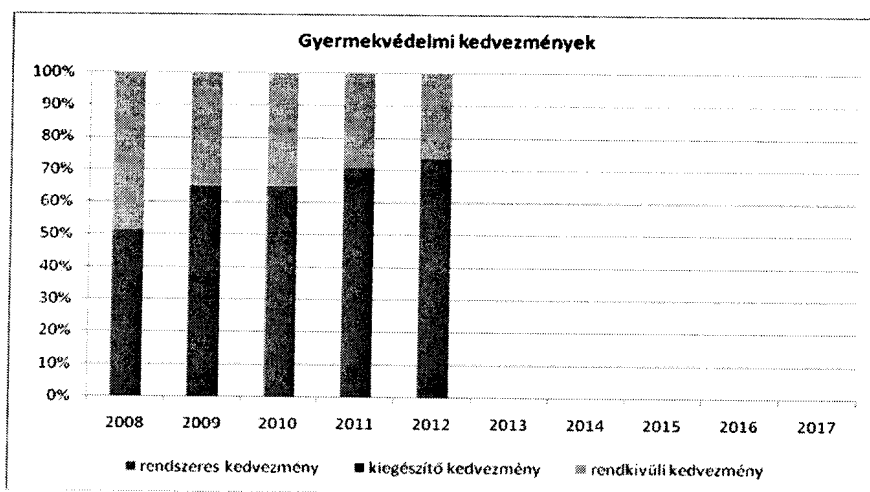
4.1.1. számú táblázat - Védelembe vett és veszélyeztetett kiskorú gyermekek száma



Forrás: Önkormányzati adatok

b) rendszeres gyermekvédelmi kedvezményben részesítettek száma

4.1.2. számú táblázat - Rendszeres gyermekvédelmi kedvezményben részesítettek száma



Forrás: Önkormányzati adatok

A gyermekjóléti és családsegítő szolgálat feladatait a Területi Szociális Központ és Bölcsőde intézménye látja el. Az intézmény a személyes gondoskodás keretébe tartozó szociális alapellátásokat: idősek nappali ellátását, szociális étkeztetést, házi segítségnyújtást, jelzőrendszeres házi segítségnyújtást, támogató szolgáltatást, családsegítést, és gyermekjóléti szolgáltatást nyújt.

Társulási megállapodás alapján a családsegítés és gyermekjóléti szolgáltatás feladatainak ellátása Sajószentpéter, Varbó, Parasznya, Radostyán, Sajólászlófalva, Sajókápolna, Kondó, Alacska településeken történik.

c) gyermek jogán járó helyi juttatásokban részesülők száma, aránya

4.1.3. számú táblázat – Kedvezményes óvodai - iskolai juttatásokban részesülők száma

év	Ingyenes étkezésben résztvevők száma óvoda	Ingyenes étkezésben résztvevők száma iskola 1-8. évfolyam	50 százalékos mértékű kedvezményes étkezésre jogosultak száma 1-13. évfolyam	Ingyenes tankönyvellátásban részesülők száma	Óvodáztatási támogatásban részesülők száma	Nyári étkeztetésben részesülők száma
2008	185	487	95	n.a	-	328
2009	177	456	86	956	12	341
2010	176	456	85	886	10	313
2011	157	556	67	825	17	335
2012	162	493	62	748	16	392

Forrás : Intézményi adatok

d) kedvezményes iskolai étkeztetésben részesülők száma, aránya

A fenti táblázatból is látszik, hogy az elmúlt 5 évben az iskolába járó gyerekek mintegy 45-50%-a részesült ingyenes étkezésben.

e) magyar állampolgársággal nem rendelkező gyermekek száma, aránya

Nem áll rendelkezésre adat.

4.2 Szegregált, telepszerű lakókörnyezetben élő gyermekek helyzete, esélyegyenlősége

A szegregált településrészen élő gyerekek esélyeit az intézményi integráció és a 3 éves kortól történő beóvodázás megvalósításával próbálja az önkormányzat növelni. A körzethatárok miatt a távolabbi nevelési intézménybe való eljutást óvodásbusz működtetésével segíti a város.

4.3 A hátrányos, illetve halmozottan hátrányos helyzetű, valamint fogyatékossgal élő gyermekek szolgáltatásokhoz való hozzáférése

a) védőnői ellátás jellemzői (pl. a védőnő által ellátott települések száma, egy védőnőre jutott ellátott, betöltetlen státuszok) 4.3.1. számú táblázat – Védőnői álláshelyek száma

év	védőnői álláshelyek száma	Egy védőnőre jutó gyermekek száma
2008	7	93
2009	7	78
2010	7	72
2011	7	65
2012	6	n.a

Forrás: Intézményi adatok

A táblázat alapján a védőnőkre jutó gyereklétszám évről-évre csökken, azonban az adatsor az egy védőnőre jutó gyereklétszám csak a 0-3 éves gyerekek számát tartalmazza, a védőnői szolgálat pedig nemcsak a kisgyermek egészségi állapotának felügyeletét végzi, hanem feladata a kismama (gyakorlati és lelki) segítése, hogy ezzel támogassa a felügyelete alá tartozó gyermek megfelelő testi és mentális fejlődésének biztosítását. A védőnő kapcsolatban áll a családdal, a kisgyermekellátó intézményekkel és a gyermekorvossal is, így adott településen árnyalt képpel rendelkezik a családok gyermekellátási és nevelési helyzetéről. Szakemberként hatékony segítséget képes nyújtani a családoknak.

b) gyermekorvosi ellátás jellemzői (pl. házi gyermekorvoshoz, gyermek szakorvosi ellátáshoz való hozzáférés, betöltetlen házi gyermekorvosi praxisok száma)

4.3.2. számú táblázat – Gyermekorvosi ellátás jellemzői

év	Betöltetlen felnőtt házi orvosi praxis/ok száma	Házi orvos által ellátott személyek száma	Gyermekorvos által ellátott gyerekek száma	Felnőtt házi orvos által ellátott gyerekek száma
2008	0	68050	28492	NR
2009	0	78295	32217	NR
2010	0	81323	26462	NR
2011	0	82600	27262	NR
2012	0	n.a	n.a	NR

Forrás: TEIR

A településen az önkormányzat úgy szervezte meg a házi orvosi ellátását, hogy a 0-14 éves korosztály számára 3 db gyermek házi orvosi körzetet alakított ki, még a 14 év felettiek számára 6 db felnőtt házi orvosi körzetet. A táblázatban a házi gyermekorvosi valamint a felnőtt házi orvosi ellátásban megjelentek és az otthonukban meglátogatottak száma jelenik meg.

c) 0–7 éves korúak speciális (egészségügyi – szociális - oktatási) ellátási igényeire (pl. korai fejlesztésre, rehabilitációra) vonatkozó adatok

4.3.3. számú táblázat - Bölcsődék és bölcsődébe beíratott gyermekek száma

év	bölcsődék száma	bölcsődébe beírt gyermekek száma	Szociális szempontból felvett gyermekek száma (munkanélküli szülő, veszélyeztetett gyermek, nappali tagozaton tanuló szülő)	Működő összes bölcsődei férőhelyek száma
2011	1	22	1	22
2012	1	26	3	26

Forrás: Önkormányzati adatgyűjtés

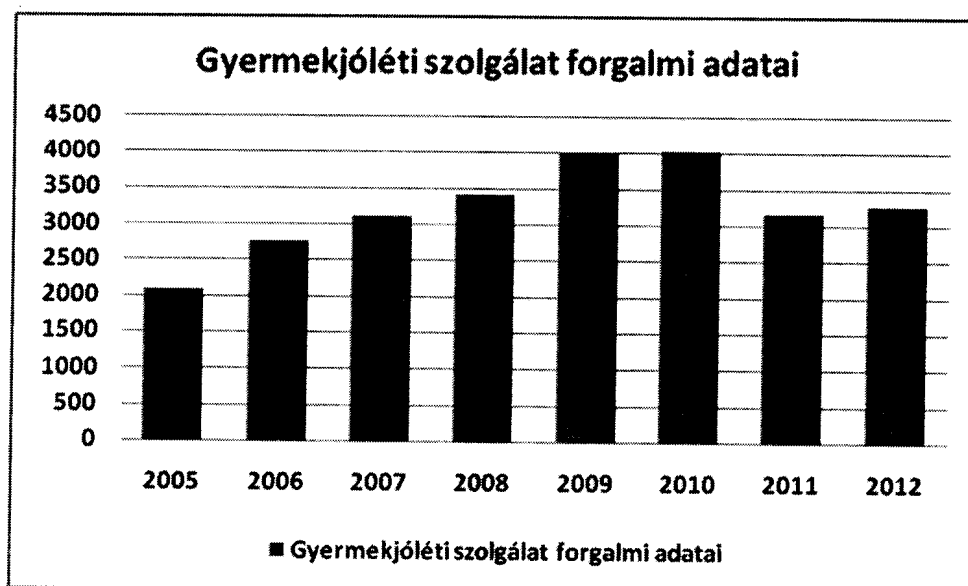
A bölcsődei szolgáltatás 2011-től érhető el a településen, melynek segítségével a gyermekek korai fejlesztő közösségben való nevelése megvalósul, illetve a fiatal anyák számára lehetőség van a munka világába való visszatérésre.

Az óvodáskorú gyerekek számára a Sajószentpéteri Egységes Pedagógiai Szakszolgálat biztosít fejlesztő foglalkozásokat.

d) gyermekjóléti alapellátás

A Gyermekjóléti Szolgálat forgalma 2012-ben a forgalmi napló szerint 3260 fő volt.

2005-től a kliensforgalom folyamatos emelkedést mutatott egészen 2011-ig, melyet az alábbi összehasonlító oszlopdiagram is tükröz. Az előző évekhez képest 2010-ben a növekedés jóval csekélyebb mértékű volt, a kliensforgalom majdhogynem megegyezett a 2009. év szintjével, 2011-ben 21,3%-os csökkenés történt (4024-ről 3164-re), majd 2012-ben ismét emelkedett a Szolgálat forgalma, 96 alkalommal több lett a megkeresések száma 2011-hez képest.

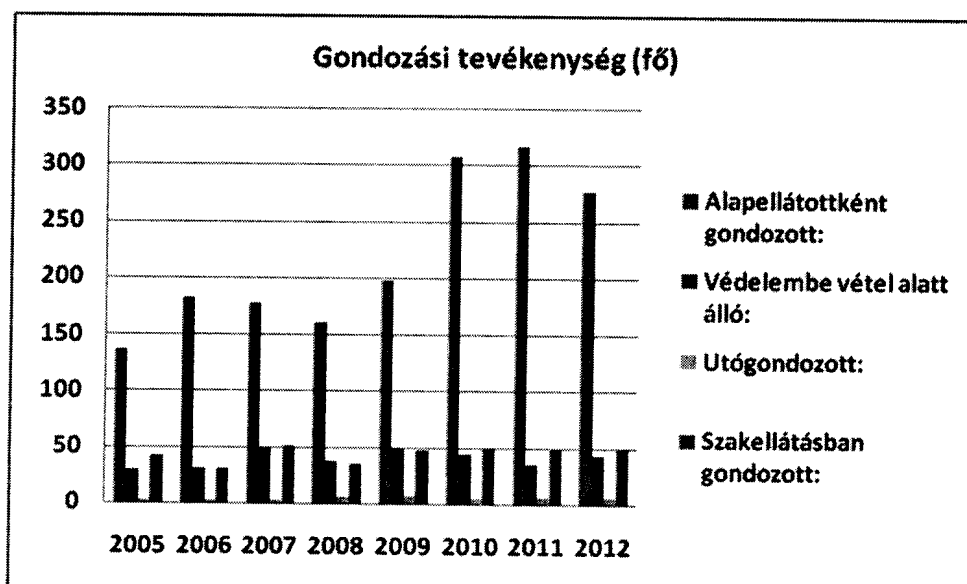


Forrás: Területi Szociális Központ adatai alapján

A Szolgálat forgalmi adataiban 2011-hez képest szinte minden területen emelkedés történt, egyedül a preventív jellegű szabadidős tevékenységek számadatában következett be csökkenés, melynek hátterében a gondozási tevékenység intenzitásának növekedése, illetve a családgondozók leterheltsége áll.

A Gyermekjóléti Szolgálat tevékenysége	2011	2012
Forgalmi adatok:	(fő)	(fő)
A Gyermekjóléti Szolgálat forgalma	3164	3260
családlátogatás	610	671
Információnyújtás	2986	3128
Hivatalos ügyintézés	209	238
Tanácsadás	2447	2511
Közvetítés más szolgáltatásba	157	333
Esetkonferencia	8	39
Segítő beszélgetés	1799	1928
Szabadidős tevékenység	178	174
Korrepetálás	27	33

Forrás:TSZK



Forrás: Területi Szociális Központ adatai alapján

2012-ben a Gyermekjóléti Szolgálat gondozási eseteinek száma – a szakellátásban lévő gyermekekkel együtt – 376 fő volt. Ez a szám 29 gondozási esettel kevesebb, mint az előző évben, de az azt megelőző évek számadataival összehasonlítva elmondhatjuk, hogy a csökkenés korántsem olyan jelentős mértékű, hiszen nyolc év alatt az alapellátást igénybe vevő gyermekek száma folyamatosan emelkedett, 2012-re pedig megkétszereződött.

e) gyermekvédelem

A védelembe vett gyermekek számában 2011-ben gondozott gyermekek számához képest emelkedés volt tapasztalható. A gyermekek védelembe vételét elsősorban a tankötelezettség megszegése, bűncselekmény elkövetése, és szülői elhanyagolás indokolta. A törvényi változások szerint, a 16 év alatti tanuló, ötven órát meghaladó igazolatlan iskolai hiányzása esetén a gyámhatóság mérlegelés nélkül védelembe veszi a gyermeket.

Utógondozással kapcsolatos tevékenységet családgondozóink 2011 évhez hasonlóan 6 gyermek esetében végeztek.

A gyermekvédelmi szakellátásban lévő gyermekek száma, 8 év adatait összehasonlítva, emelkedést mutat. A családból történő kiemelés hátterében, legtöbb esetben, a gyermek felügyelet nélkül maradása, családi környezete, és önmaga általi súlyos veszélyeztetés áll. Az átmeneti nevelésbe került gyerekek nagyon kis százalékban kerülnek vissza a családjukhoz 18 éves koruk előtt.

f) krízishelyzetben igénybe vehető szolgáltatások

Az önkormányzatnál elérhető a rendkívüli gyermekvédelmi kedvezmény, illetve az átmeneti segély, melynek odaítéléséről bizottság dönt.

g) egészségfejlesztési, sport-, szabadidős és szünidős programokhoz való hozzáférés

A TÁMOP-3.2.13-12/1-2012-0177 azonosító számú pályázat keretében tanórán kívüli kulturális programokat valósít meg az önkormányzat a Művelődési és Sportközpont közreműködésével, melynek keretében 8 szakköri foglalkozás érhető el (formációs tánc, modern tánc, néptánc, kézműves és rajz foglalkozás, színjátszó szakkör és musical stúdió). A nyár folyamán tábor keretében tovább mélyíthetik a szakkör résztvevői a megszerzett tudásukat.

Ezen kívül témanapok, erdei tábor, vetélkedők teszik színesebbé a mindennapokat a gyerekek számára.

A településen az SVSE labdarúgó szakosztály több korcsoportban működik, ahol a gyerekek rendszeres sportolási lehetősége biztosított.

h) gyermekétkeztetés (intézményi, hétvégi, szünidei) ingyenes tankönyv

Ingyenes gyermekétkeztetésben részesül az óvodába járó gyerekek 44%-a, valamint az iskolások 46% -a.

A nyári gyermekétkeztetés 8 éve elérhető a településen. Nyári gyermekétkeztetést a nyári szünetben a településen élő, kiskorú, elsősorban iskoláskorú- mivel az óvodai ellátás a nyári szünetben is elérhető – rendszeres gyermekvédelmi kedvezményre jogosult kaphat, mely 2013-ban 400 fő számára vált elérhetővé.

A 2012-es évben az iskolába járó gyerekek 69%-a részesült ingyen tankönyvben.

i) hátrányos megkülönböztetés, az egyenlő bánásmód követelményének megsértése a szolgáltatások nyújtásakor járási, önkormányzati adat, civil érdekképviselők észrevételei

Nincs ilyen esetről információ.

j) pozitív diszkrimináció (hátránykompenzáló juttatások, szolgáltatások) az ellátórendszerek keretein belül

Rendszeres gyermekvédelmi kedvezményben részesülők számára ingyenes bölcsődei, óvodai ellátás biztosított, továbbá ingyen étkezés, ingyen tankönyv vetető igénybe az iskola 1-8. évfolyamán. Elérhető számukra továbbá a nyári gyermekétkeztetés.

A Területi Szociális Központ és Bölcsőde által gyűjtött és pályázott adományokból részesülnek (élelmiszer, ruhanemű, bútor)

4.3.4. számú táblázat - Családi napköziben engedélyezett férőhelyek száma

A településen családi napközi nem működik.

4.4 A kiemelt figyelmet igénylő gyermekek/tanulók, valamint fogyatékossgal élő gyerekek közoktatási lehetőségei és esélyegyenlősége

4.4.1. számú táblázat - Óvodai nevelés adatai

ÓVODAI ELLÁTOTTSÁG	db	
Az óvoda telephelyeinek száma	3	
Hány településről járnak be a gyermekek	4	
Óvodai férőhelyek száma	390	
Óvodai csoportok száma	13	
Az óvoda nyitvatartási ideje (...h-tól ...h-ig):	6:00-17:00	
A nyári óvoda-bezárás időtartama: ()	folyamatos ügyelet valamelyik óvodában	
Személyi feltételek	Fő	Hiányzó létszám
Óvodapedagógusok száma	27	1
Ebből diplomás óvodapedagógusok száma	27	1
Gyógypedagógusok létszáma	0	0
Dajka/gondozónő	13	0
Kisegítő személyzet	5	0

Forrás: Intézményi adatok

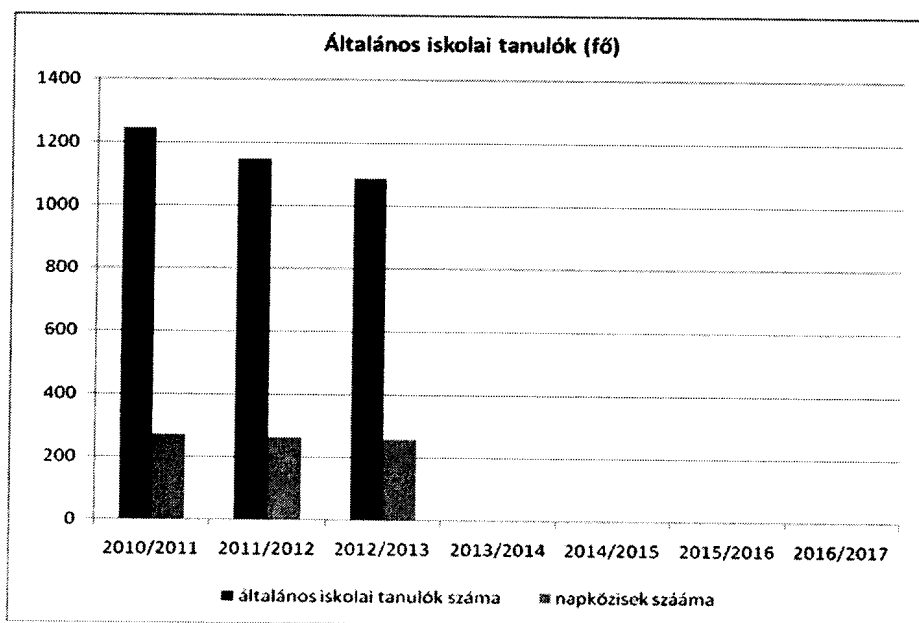
4.4.3. számú táblázat - Óvodai nevelés adatai 3.

év	3-5 éves korú gyermekek száma	óvodai gyermekcsoportok száma	óvodai férőhelyek száma	óvodai feladat-ellátási helyek száma	óvodába beírt gyermekek száma	óvodai gyógypedagógiai csoportok száma
2008	431	16	400	5	435	0
2009	408	16	400	5	411	0
2010	406	16	400	4	382	0
2011	411	15	375	4	375	0
2012		13	390	3	362	0

Forrás: TeIR, Intézményi adatok

Iskolai nevelés adatai

4.4.7. számú táblázat - Általános iskolában tanuló száma



4.4.8. számú táblázat - Általános iskolák adatai

tanév	általános iskolai osztályok száma			általános iskolai osztályok száma a gyógypedagógiai oktatásban			általános iskolai feladat-ellátási helyek száma
	1-4 évfolyamon	5-8 évfolyamon	összesen	1-4 évfolyamon	5-8 évfolyamon	összesen	db
2010/2011	22	26	48	0	0	0	5
2011/2012	21	24	45	0	0	0	4
2012/2013	21	21	42	0	0	0	3

Forrás: Önkormányzati és intézményfenntartói, tankerületi adatok

4.4.12. számú táblázat - A 8. évfolyamot eredményesen befejezettek a nappali oktatásban

tanév	8. évfolyamot eredményesen befejezettek száma / aránya a nappali rendszerű oktatásban	
	fő	%
2010/2011	176	15
2011/2012	159	14
2012/2013	127	12

Forrás: Önkormányzati és intézményfenntartói, tankerületi adatok

- a) a hátrányos, illetve halmozottan hátrányos helyzetű, valamint sajátos nevelési igényű és beilleszkedési, tanulási, magatartási nehézséggel küzdő gyermekek/tanulók óvodai, iskolai ellátása

A hátrányos, illetve halmozottan hátrányos helyzetű, valamint sajátos nevelési igényű és beilleszkedési, tanulási, magatartási nehézséggel küzdő gyermekek oktatása, nevelése integráltan történik a településen. Az önkormányzat az elmúlt évek során pályázatot nyújtott be Az esélyegyenlőséget szolgáló intézkedések és az integrációs rendszerben részt vevő intézmények és az ezen intézményekben dolgozó pedagógusok támogatásáról/ Integrációs, képesség-kibontakoztató felkészítés, az integrációs rendszerben dolgozó pedagógusok illetménykiegészítésére valamint a beilleszkedési, tanulási, magatartási nehézségekkel küzdő (BTM) gyerekek, tanulók óvodai nevelésével, illetve iskolai nevelésével és oktatásával kapcsolatos feladatok ellátásának támogatására.

- b) a közneveléshez kapcsolódó kiegészítő szolgáltatások (pl. iskolára/óvodára jutó gyógypedagógusok, iskolapszichológusok száma stb.)

A Településen elérhetőek a Sajószentpéteri Egységes Pedagógiai Szakszolgálat szolgáltatásai, mely nagy segítséget ad a gyerekek fejlesztésében, felzárkóztatásában.

- c) hátrányos megkülönböztetés és jogellenes elkülönítés az oktatás, képzés területén, az intézmények között és az egyes intézményeken belüli szegregáció

Az önkormányzat 263/2008 (XI.19) számú KT határozatával elfogadott Közoktatási Esélyegyenlőségi Helyzetelemzésben és Intézkedési Tervében vállalta a szegregált intézmények megszüntetését. Az

integrált oktatás sikeres megvalósítása érdekében szakértő segítségével megtörtént a város óvodai és iskolai körzetesítése. S az intézményi beiratkozások során folyamatosan figyelemmel kísérik a hhh arányát. A településen 3. éve sikeresen működik az IPR pályázat, valamint az esélyegyenlőség megvalósítása érdekében a város 2 éves európai uniós pályázatot is megvalósított, melynek fenntartásaként a pályázatban betervezett programok a mai napig működnek.

d) az intézmények között a tanulók iskolai eredményességében, az oktatás hatékonyságában mutatkozó eltérések

A településen megvalósult az integráció, ezt követően az iskolai eredmények közti eredményességi mutatók eltéréseinek vizsgálata nem releváns.

e) pozitív diszkrimináció (hátránykompenzáló juttatások, szolgáltatások)

A településen 3. éve sikeresen működik az IPR pályázat, valamint az esélyegyenlőség megvalósítása érdekében a város 2 éves európai uniós pályázatot is megvalósított, melynek fenntartásaként a pályázatban betervezett programok a mai napig működnek. Mindkét pályázat keretében plusz fejlesztések, szolgáltatások érhetőek el a hátrányos helyzetű gyerekek számára.

A pályázatok keretében fejlesztő eszközök, tananyagok, iskolai felszerelések kerültek beszerzésre, melyek egy részét a gyerekek megkapták, másik része pedig az intézményben történő fejlesztésüket segíti.

4.5 Következtetések: problémák beazonosítása, fejlesztési lehetőségek meghatározása.

A gyerekek helyzete, esélyegyenlősége vizsgálata során településünkön	
beazonosított problémák	fejlesztési lehetőségek
Sokgyerekes családok, nehéz családi körülmények Veszélyeztetett gyerekeke magas száma	Egészségügyi előadások, hhh gyerekek integrációja az óvodában
Iskolaidőben illetve azon kívül a rossz közösségbe kerülés megakadályozása	Szabadidős programok, tanórán kívüli szakkörök, tehetséggondozás, Csellengő program
Iskolai kudarcok, hátrányok, szocializációs problémák	Korai fejlesztés, óvodai felzárkózási programok

5. A nők helyzete, esélyegyenlősége

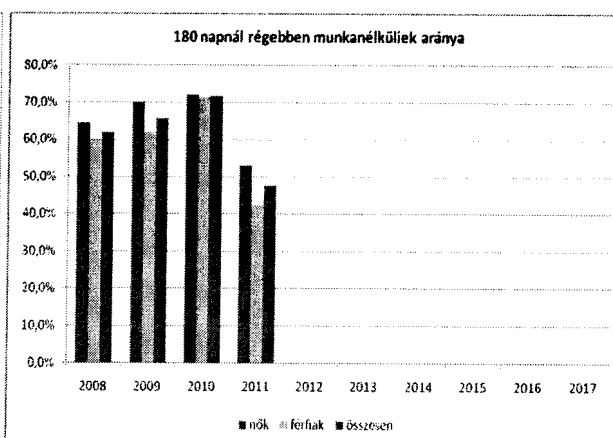
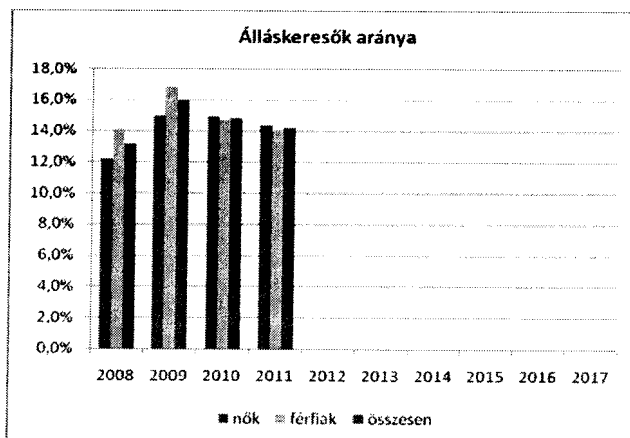
5.1 A nők gazdasági szerepe és esélyegyenlősége

A nők munkaerő-piaci hátránya összetett, nehezen vizsgálható jelenség. A férfiak és nők településen való foglalkoztatottságának mutatói arról nyújthatnak tájékoztatást, hogy a nőket nagyobb arányban érinti a munkanélküliség.

a) foglalkoztatás és munkanélküliség a nők körében

5.1.1. számú táblázat Foglalkoztatás és munkanélküliség a nők körében

év	Munkavállalási korúak száma		Foglalkoztatottak		Munkanélküliek	
	férfiak	nők	férfiak	nők	férfiak	nők
2008	4434	4637	3881	4084	653	553
2009	4509	4603	3734	3828	775	675
2010	4467	4578	3794	3913	673	665
2011	4449	4591	3804	3954	645	637



A fenti grafikon alapján láthatjuk, hogy 2009-ben jelentősen nőtt az álláskeresők száma, azóta csökken de még mindig nem érte el a 2008-as értéket. A 2008, 2009-es évben a férfiak esetében magasabb az álláskeresők aránya, 2010-ben és 2011-ben a nőké. A 180 napnál régebben munkanélküliek esetében azonban minden évben a nők aránya a magasabb.

b) nők részvétele foglalkoztatást segítő és képzési programokban

Helyben nem került ilyen program megvalósításra. A Munkaügyi Központ és a TKKI képzési lehetőségeit tudjuk közvetíteni. A 2013-14-es közmunkaprogram keretében lesz lehetőség a nyolc általános befejezésére illetve szakképzettség megszerzésére.

c) alacsony iskolai végzettségű nők elhelyezkedési lehetőségei

Közfoglalkoztatás és Szociális Földprogram keretében van lehetőség az elhelyezkedésre.

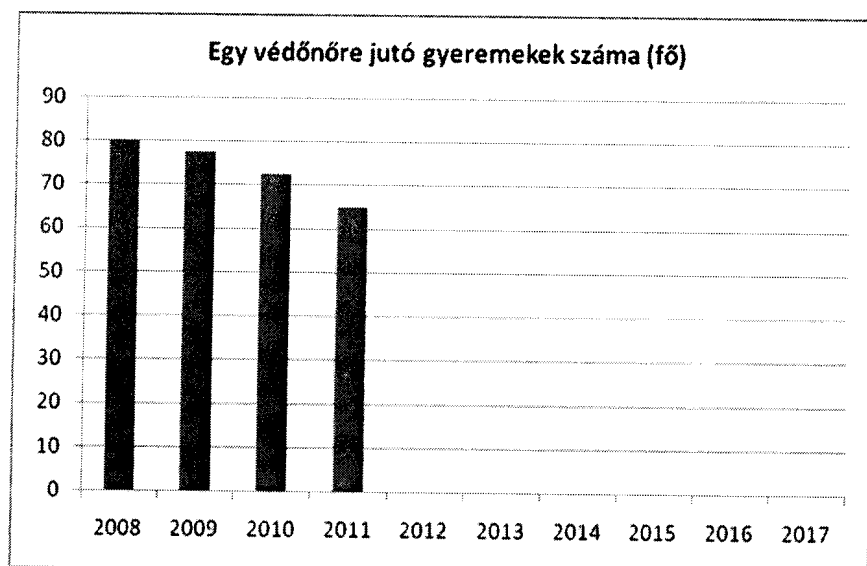
d) hátrányos megkülönböztetés a foglalkoztatás területén (pl. bérkülönbség)

A város intézményeiben a közszolgálati és a közalkalmazotti törvény alapján alakulnak a bérek besorolásai, nincs hátrányos megkülönböztetés a bérek esetében.

5.2 A munkaerő-piaci és családi feladatok összeegyeztetését segítő szolgáltatások (pl. bölcsődei, családi napközi, óvodai férőhelyek, férőhelyhiány; közintézményekben rugalmas munkaidő, családbarát munkahelyi megoldások stb.)

2011 óta bölcsődei ellátás működik a településen, így a munkaerő-piacra visszatérő nőknek lehetőségük van három év alatti gyermekük helyben történő elhelyezése. Családi napközi, házi gyermekfelügyelet nincs a településen. A munkaerő-piacra visszatérni szándékozó nők számára a bölcsőde illetve azt követően az óvodai ellátás biztosít lehetőséget gyermekük napközbeni elhelyezésére. Az óvodai nyitvatartási rend kialakításánál figyelembe vettük a munkavállalási szempontokat, ezért az óvoda 6⁰⁰ - 17⁰⁰ között várja a gyerekeket.

5.3. számú táblázat - Családtervezés, anya- és gyermekgondozás területe



Forrás: TeIR és helyi adatgyűjtés

A grafikonon az látszik, hogy a védőnőkre jutó gyereklétszám évről-évre csökken, azonban az adatsor azonban csak a 0-3 éves gyerekek számát tartalmazza, a védőnői szolgálat pedig nemcsak a kisgyermek egészségi állapotának felügyeletét végzi, hanem feladata a kismama (gyakorlati és lelki) segítése, hogy ezzel támogassa a felügyelete alá tartozó gyermek megfelelő testi és mentális fejlődésének biztosítását. A védőnő kapcsolatban áll a családdal, a kisgyermekellátó intézményekkel és a gyermekorvossal is, így adott településen árnyalt képpel rendelkezik a családok gyermekellátási és nevelési helyzetéről. Szakemberként hatékony segítséget képes nyújtani a családoknak.

A védőnőkkel és a családsegítővel történt egyeztetés során arra a megállapításra jutottunk, hogy több felvilágosító, tájékoztató foglalkozásra lenne szükség a tinik számára illetve a babavárás során és a szülést követően. Továbbá, hogy a célcsoportból kevesen vesznek részt szűrővizsgálatokon, ezért a nők egészségmegőrzése érdekében a szűrővizsgálatok népszerűsítésére minden esélyegyenlőségi partner bevonásra kerül.

5.4 A nőket érő erőszak, családon belüli erőszak

A Területi Szociális Központ az elmúlt évben több alkalommal igényelte a rendőrség segítségét egy-egy családlátogatás alkalmával családon belüli erőszak vagy családban jelentkező működési zavarok miatt. A rendőrség munkatársai, minden esetben gyors és határozott segítséget nyújtottak, ami megkönnyítette a családgondozók feladatellátását.

Továbbá a Központ plakátokon, szórólapokon, illetve személyes beszélgetés során is tájékoztatást ad a NANE (Nők a Nőkért Együtt az Erőszak Ellen) Egyesület által működtetett segélyvonalról.

5.5 Krízishelyzetben igénybe vehető szolgáltatások (pl. anyaothton, családok átmeneti otthona)

Családsegítő szolgáltatás

A Családsegítő Szolgálat az 1993. évi III. tv. 64.§-a alapján látja el feladatait.

A családsegítés a szociális vagy mentálhigiénés problémák, illetve egyéb krízis helyzet, mint segítségre szoruló személyek, családok számára az ilyen helyzethez vezető okok megelőzése, a krízishelyzet megszüntetése, valamint az életvezetési képesség megőrzése céljából nyújtott szolgáltatás.

A családok segítése érdekében veszélyeztetettséget és krízishelyzetet észlelő jelzőrendszer működik. A jegyző, továbbá a szociális, egészségügyi szolgáltató, intézmény, valamint a gyermekjóléti szolgálat, a pártfogói felügyelői és a jogi segítségnyújtó szolgálat jelzi, a társadalmi szervezetek, egyházak és magánszemélyek jelezhetik, a családsegítést nyújtó szolgáltatóknak, intézménynek, ha segítségre szoruló családról, személyről szereznek tudomást.

A településen anyaothton és családok átmeneti otthona nem található, Miskolcon érhető el a rászorulók számára.

5.6 A nők szerepe a helyi közéletben

A polgármesteri hivatal osztályvezetői között 2 nő található, továbbá a jegyzői és aljegyzői feladatkört is nő látja el. A Képviselő-testületben is található 1 nő. Továbbá az intézményekben a Területi Szociális Központ és Bölcsőde vezetője és helyettese, a Művelődési és Sportközpont és Városi Könyvtár helyettese, a Sajószentpéteri Központi Napközi Otthonos Óvoda vezetője és 3 helyettese szintén nő. Ezen kívül a német kisebbségi Önkormányzat elnöke, valamint a településen működő mozgáskorlátozottak egyesületének elnöke is nő.

Összességében tehát elmondható, hogy Sajószentpéter helyi közéletében nagy számban jelen vannak a nők. Az Európai Unió projektek esélyegyenlőségi vállalásait a projektek fenntartási időszakára is vállalta az önkormányzat. Ezek közt az alábbi vállalások érintik a nőket:

- Gyes-en Gyed-en lévőkkel történő szervezett kapcsolattartás, melynek keretében az éppen otthon lévő kolleganők meghívásra kerülnek a különböző eseményekre.
- Rugalmas munkaidő szervezés, mely indokolt esetben kérelmezhető, elsősorban a gyermekek ellátása érdekében.

5.7 A nőket helyi szinten fokozottan érintő társadalmi problémák és felszámolásukra irányuló kezdeményezések

A helyzetelemzés alapján a munkanélküliségi mutatók a nők esetében magasabb értéket mutatnak mind a pályakezdők és a 180 napnál régebben munkanélküliek esetében.

A nők esetében elsősorban az egészségmegőrzésre, a felvilágosításra, az anyaszerepre való felkészítésre kell intézkedést megvalósítani.

5.8 Következtetések: problémák beazonosítása, fejlesztési lehetőségek meghatározása.

A nők helyzete, esélyegyenlősége vizsgálata során településünkön	
beazonosított problémák	fejlesztési lehetőségek
A nőket nagyobb számban érinti a munkanélküliség	Bölcsődei, óvodai ellátás hosszított nyitva tartással, Közmunka program, részmunkaidős foglalkoztatás
Kevesen vesznek részt szűrővizsgálatokon	Szűrővizsgálatok népszerűsítése, Egészségnap
Magas az abortuszok száma	Felvilágosító előadások, beszélgetések, IUD eszközök lehetőségének biztosítása (10db/év), Tini klub
Rossz anyagi helyzetben élő családoknál magas a gyermekszám	Baba ruha börze, Karácsonyi játék és ruhagyűjtési
Nők felkészületlensége az anya szerepre	Szülésre felkészítő tanfolyam, Szoptatási tanácsadás, Baba masszázs, Baba-mama klub

6. Az idősök helyzete, esélyegyenlősége

6.1 Az időskorú népesség főbb jellemzői

6.1.1. számú táblázat – Nyugdíjban, nyugdíjszerű ellátásban részesülők száma nemek szerint

év	nyugdíjban, nyugdíjszerű ellátásban részesülő férfiak száma	nyugdíjban, nyugdíjszerű ellátásban részesülő nők száma	összes nyugdíjas
2008	1640	2126	3766
2009	1567	2110	3677
2010	1520	2052	3572
2011	1496	2045	3541
2012	n.a	n.a	n.a

A fenti táblázat az idősök számát és nemek szerinti megbontását mutatja. A településen élő nyugdíjas korúak száma évről-évre csökken, bár a szám változásához hozzájárul a nyugdíjkorhatár elmúlt években történt emelése is. A nyugdíjasok nemek szerinti aránya az elmúlt 5 évben hasonló értéket mutat, megközelítőleg minden évben a férfiak az összes nyugdíjas 42%-át a nők az 58%-át teszik ki.

6.2 Idősök munkaerő-piaci helyzete

a) idősök, nyugdíjasok foglalkoztatottsága

Az idősök foglalkoztatottságát befolyásolják a nyugdíjkorhatárt kitoló intézkedések, nem rendelkezünk pontos adattal a településen dolgozó idősök foglalkoztatásával kapcsolatban.

b) tevékeny időskor (pl. élethosszig tartó tanulás, idősök, nyugdíjasok foglalkoztatásának lehetőségei a közintézményekben, foglalkoztatásukat támogató egyéb programok a településen)

Az élethosszig tartó tanulás és a modern technikával való ismerkedés érdekében a könyvtár megvalósításában „Kattints Nagy!” továbbképzési lehetőséget biztosítunk idős emberek számára.

Az idősök foglalkoztatottságát befolyásolják a nyugdíjkorhatárt kitoló intézkedések, a közszférában dolgozó nyugdíjasok munkavállalásának változtatására irányuló intézkedések.

b) hátrányos megkülönböztetés a foglalkoztatás területén

Nem rendelkezünk információról az adott témában.

6.3 A közszolgáltatásokhoz, közösségi közlekedéshez, információhoz és a közösségi élet gyakorlásához való hozzáférés

a) az idősek egészségügyi és szociális szolgáltatásokhoz való hozzáférése

Az idősek és fogyatékkal élő személyek helyzetének javítására, napközbeni ellátásának biztosítására a Területi Szociális Központ és Bölcsőde keretein belül történik a szervezett intézményi ellátás a szociális étkeztetés, a házi segítségnyújtás, a támogató szolgáltatás, az idősek nappali ellátása területén.

Házi segítségnyújtás:

A házi segítségnyújtás keretében kell biztosítani a szolgáltatást igénybe vevő személy részére a saját lakókörnyezetében, az önálló életvitel fenntartása érdekében szükséges ellátást. A szolgáltatás igénybe vételekor minden esetben gondozási szükséglet vizsgálatot kell végezni.

A házi segítségnyújtás során ellátandó feladatok:

- közreműködés a háztartás vitelében
- étkeztetés biztosítása
- az orvos előírása szerint alapvető gondozási- ápolási feladatok ellátása
- segítségnyújtás hivatalos ügyek intézésében
- vészhelyzetek kialakulásának megelőzése illetve azok elhárítása
- a környezettel való kapcsolattartás segítése
- jól működő segítő kapcsolat kialakítása s fenntartása az ellátottal

Az ellátottak száma: 67 fő (Férfi 23 fő, Nő 44 fő)

Az ellátottak 80 %-a 65 év feletti.

Nappali ellátás - Idősek Klubja

A nappali ellátás elsősorban a saját otthonukban élő 18. életévüket betöltött, egészségi állapotuk vagy idős koruk miatt szociális és mentális támogatásra szoruló, önmaguk ellátására részben képes személyek, hajléktalan személyek részére biztosít lehetőséget a napközbeni tartózkodásra, társas kapcsolatokra, valamint az alapvető higiéniai szükségleteik kielégítésére, továbbá igény szerint megszervezi az ellátottak étkeztetését.

Az Idősek Klubja 40 férőhellyel működik.

A Klub által nyújtott szolgáltatások:

- napi kétszeri étkezés biztosítása (reggeli, ebéd),
- egészségügyi ellátás (gyógyszeríratás, kiváltás, orvoshoz kísérés) biztosítása,
- személyi higiéne feltételeinek biztosítása
- hivatalos ügyintézés
- szabadidős programok szervezése
- kapcsolatépítés és tartás elősegítése

2012 évben számos szabadidős program szervezésével és lebonyolításával tettük vonzóbbá a klub mindennapjait (névnapok, születésnapok, nőnap, anyák napja, farsang, húsvét, karácsony). Nagy örömünkre szolgál, hogy a klub tagjai aktívan készülnek, és részt vesznek ezeken a rendezvényeken, illetve az ő javaslatukra újabb programokat szerveztünk (tréfás vetélkedő, magyar dal napja, költészet napja). A programok összeállításánál igyekszünk ismeretterjesztő, felvilágosító és egészségmegőrzéssel kapcsolatos témájú előadásokat is szervezni. Hagyományos városi rendezvényként megrendezésre került az Idősek Napja, amely népszerűségét megőrizte a város idős lakosai körében.

Jelzőrendszeres házi segítségnyújtás:

A jelzőrendszeres házi segítségnyújtás a saját otthonukban élő egészségi állapotuk, és szociális helyzetük miatt rászoruló, a segélyhívó készülék megfelelő használatára képes idős korú, vagy fogyatékos személyek illetve pszichiátriai betegek részére, az önálló életvitel fenntartása mellett felmerülő krízishelyzetek elhárítása céljából nyújtott ellátás.

A jelzőrendszeres házi segítségnyújtás feladatot társulási megállapodásban rögzítettek alapján végezzük.

2012-ben működő készülékek száma: 90 db

A 90 készüléket 9 településen működtetjük, ebből Sajószentpéteren a kihelyezett készülékek száma 46 db. 2012. évben a szolgáltatás működtetésére pályázni kellett. A sikeres pályázaton 2.717.900 Ft támogatást nyertünk, amit a Miskolc Kistérség Többcélú Társulás 1.560.000 Ft-tal egészített ki.

Éves riasztások száma összesen 173 db, melyből sajószentpéteri 72 db.

6.3.1. számú táblázat - 64 évnél idősebb népesség és nappali ellátásban részesülő időskorúak száma

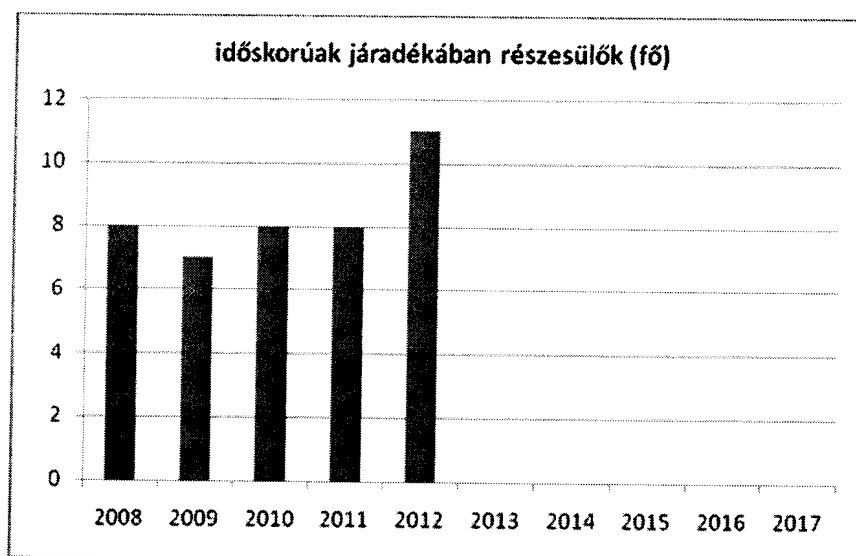
év	64 év feletti lakosság száma	nappali ellátásban részesülő időskorúak száma	
		fő	%
2008	1857	43	2%
2009	1880	37	2%
2010	1897	37	2%
2011	1898	42	2%
2012	1911	40	2%

A nappali ellátás elsősorban a saját otthonukban élő 18. életévüket betöltött, egészségi állapotuk vagy idős koruk miatt szociális és mentális támogatásra szoruló, önmaguk ellátására részben képes személyek, hajléktalan személyek részére biztosít lehetőséget a napközbeni tartózkodásra, társas kapcsolatokra, valamint az alapvető higiéniai szükségleteik kielégítésére, továbbá igény szerint megszervezi az ellátottak étkeztetését. Az Idősek Klubja 40 férőhellyel működik.

A Klub által nyújtott szolgáltatások:

- napi kétszeri étkezés biztosítása (reggeli, ebéd),
- egészségügyi ellátás (gyógyszeríratás, kiváltás, orvoshoz kísérés) biztosítása,
- személyi higiéne feltételeinek biztosítása
- hivatalos ügyintézés
- szabadidős programok szervezése
- kapcsolatépítés és tartás elősegítése

6.3.2. számú táblázat - Időskorúak járadékában részesülők száma



Forrás: Önkormányzati adatok alapján

b) kulturális, közművelődési szolgáltatásokhoz való hozzáférés

A Sajószentpéteri Művelődési és Sportközpont és Városi Könyvtár rendezvényeinek összeállításakor figyelembe veszi az idősek érdeklődési körét, az elmúlt év során helyt adott pl. Gobelin öltögetők népművészeti kiállításának, üvegfestő kiállításnak. A „Tavaszi Könyvtári Napok” Ünnepélyes Megnyitóján „Nagyi, mesélj!” címmel író-olvasótalálkozót szerveztek, ahol Gál Halász Anna író volt a vendég. A színházi előadások szervezésénél is figyelnek az idősebb korosztály ízlésére.

Állandó egyesületként működik a településen a Sajógyöngye Népdalkör, mely 2007 októberében alakult Orosz Marianna ének-zene tanár vezetésével dalolni szerető asszonyokból. A népdalkör megalakulásának elsődleges célja a magyar népi kultúra hagyományainak ápolása, de nagyon fontos, hogy ez a dalkincs a következő nemzedék számára is átöröklődjön. Az elmúlt hat év során nagyon összekovácsolódtak, számuk mára 25 főre emelkedett, melyből 5 fő férfi. A városi ünnepségeken rendszeresen énekelnek, és a környező települések meghívásait is szívesen fogadják. 2012-ben elkészült a népdalkör első önálló CD lemeze, melyet 2012. december 1-jén, a népdalkör 5 éves jubileumát ünneplő műsor keretén belül mutattak be. A múltban színjátszó kör is működött a Művelődési Ház falai között, ezt a hagyományt szeretné a népdalkör ismét feleleveníteni. (Jelenleg egy dramatikus népi játékon dolgoznak, melyet az öregek napján fognak majd bemutatni.) A 2013. évi ünnepi testületi ülésen megkapták Sajószentpéter Városi Önkormányzat elismerő plakettjét. Munkájukkal példát mutatnak és örömet szereznek a településen élő idős embereknek.

c) idősek informatikai jártassága

2011- ben számítógépes alapismereteket oktató tanfolyamok voltak a könyvtárban, alapfokú számítógépes ismeretek és internethasználat, könyvtári elektronikus keresés címmel 30 órában, melyre minden korosztályból voltak jelentkezők, így az idősebb korosztályból is. A képzés tapasztalatai alapján az idősek számára szeretnénk lehetőséget biztosítani, hogy „Kattints Nagyi” címmel korosztályuknak megfelelő oktatást biztosítsunk a könyvtár közreműködésével.

6.4 Az időseket, az életkorral járó sajátos igények kielégítését célzó programok a településen

A településen minden évben megrendezésre kerül az idősek napja, ami a város életében rangos eseménye. Az ünnepségen műsorral, vendéglátással kedveskedik a város és vezetése az időseknek. Az eseményen részt vesz a helyi népdalkör is.

6.5 Következtetések: problémák beazonosítása, fejlesztési lehetőségek meghatározása.

Az idősök helyzete, esélyegyenlősége vizsgálata során településünkön	
beazonosított problémák	fejlesztési lehetőségek
Magányos életforma, sok esetben egyedülálló emberekről van szó	Házi segítségnyújtás, Jelzőrendszeres házi segítségnyújtás
	Vagyonvédelem, Rendőrségi körjárat szervezése
	Kulturális, közösségi programok szervezése, Informatikai alapismeretek átadása
Anyagi nehézségek	Díjkedvezmény a személyszállítás terén
Egészségügyi problémák	Szűrővizsgálatok népszerűsítése, Házi segítségnyújtás, Jelzőrendszeres házi segítségnyújtás

7. A fogyatékkal élők helyzete, esélyegyenlőség

7.1 A településen fogyatékossgal élő személyek főbb jellemzői, sajátos problémái

7.1.1 számú táblázat - Megváltozott munkaképességű és egészségkárosodott személyek szociális ellátásaiban részesülők száma

7.1.2. számú táblázat - Nappali ellátásban részesülő fogyatékos személyek száma

A fenti két táblához nem rendelkezünk adattal.

a) fogyatékkal élők foglalkoztatásának lehetőségei, foglalkoztatottsága (pl. védett foglalkoztatás, közfoglalkoztatás)

A miskolci rehabilitációs foglalkoztatóban van lehetőség elhelyezkedésükre.

b) hátrányos megkülönböztetés a foglalkoztatás területén

Nincs ilyen adatunk a településen.

c) önálló életvitelt támogató helyi intézmények, szolgáltatások, programok

A Területi Szociális Központ és Bölcsőde intézménye látja el a feladatot, házi segítségnyújtás és támogató szolgálat keretében

7.2 Fogyatékkal élő személyek pénzbeli és természetbeni ellátása, kedvezményei

7.3 A közszolgáltatásokhoz, közösségi közlekedéshez, információhoz és a közösségi élet gyakorlásához való hozzáférés lehetőségei, akadálymentesítés

a) települési önkormányzati tulajdonban lévő középületek akadálymentesítettsége

Sajószentpéter önkormányzatának tulajdonában 20 db középület van. A 2009-es időszaktól kezdődően a város közintézményeinek nagy része felújításra került, melynek következtében az akadálymentesítés ezekben az épületekben megvalósult.

A felújításra került 11 épületben akadálymentes közlekedés biztosított. Ezek a Polgármesteri Hivatal épületei, Gyógyító- Megelőző Intézmény, Területi Szociális Központ és Bölcsőde, Sajószentpéteri Központi Általános Iskola Kossuth Lajos Iskola, Rendezvények Háza, és a Sajószentpéteri Központi Napközi Otthonos Óvoda, Művelődési és Sportközpont, Tájház, Lévy-ház.

A 11 épület közül 7 épületben komplex akadálymentesítés történt.

Infrastukturális beruházások

- Városrehabilitáció (Polgármesteri Hivatal épületei, Rendezvények háza, Tájház, Lévyház)- ÉMOP-3.1.2/A-2f-2009-0004
- Gyógyító Megelőző Intézmény- ÉMOP-4.1.1/A-2008-0092
- Kossuth Lajos Iskola- ÉMOP-4.3.1/2/2F-2f-2009-0008
- Sajószentpéteri Napközi Otthonos Óvoda székhelyintézménye Harica Utcai Tagóvoda ÉMOP-4.3.1/A-09-2010-0028
- Útfejlesztés, hídépítés ÉMOP-3.1.2/B-2008-0021, ÉMOP-3.1.2/E-11-2011-0124
- Bölcsőde - ÉMOP-4.2.1/B-2f-2009-0004
- Területi Szociális Központ –ÉMOP-4.2.1/C-2f-2009-0001
- Művelődési és Sportközpont felújítása
- Semmelweis Utcai Tagóvoda

- b) közszolgáltatásokhoz, kulturális és sportprogramokhoz való hozzáférés lehetőségei, fizikai, információs és kommunikációs akadálymentesítettség, lakóépületek, szolgáltató épületek akadálymentesítettsége

Az önkormányzat tulajdonában lévő épületek akadálymentesítésének következtében a közszolgáltatások, és a művelődési és sportintézmények a könyvtár kivételével akadálymentesen elérhetőek.

Akadálymentes szolgáltatások:

1. A város honlapja akadálymentesen elérhető
2. A könyvtárban akadálymentes számítógépen dolgozhatnak a fogyatékkal élők

- c) munkahelyek akadálymentesítettsége

A város intézményeinek nagy része akadálymentes.

- d) közösségi közlekedés, járdák, parkok akadálymentesítettsége

A Városrehabilitációs pályázat és a hozzá kapcsolódó Belterületi útfejlesztés projekt keretében útfelújítás és hídépítés is történt, továbbá a Nyögő patakon épült gyaloghíd esetében is

megvalósult az akadálymentesítés. Az utak, járdák kiépítésénél a tervező külön figyelmet fordított a padkák kialakításánál a fogyatékkal élők és a babakocsival közlekedő nők igényeire.

- e) fogyatékos személyek számára rendelkezésre álló helyi szolgáltatások (pl. speciális közlekedési megoldások, fogyatékosok nappali intézménye, stb.)

Az utazásban a Támogató szolgálat nyújt segítséget, a felújított útszakaszok süllyesztett padkával lettek kialakítva. Nappali ellátást biztosító intézmény a fogyatékosok számára nem található a településen.

- f) pozitív diszkrimináció (hátránykompenzáló juttatások, szolgáltatások)

A fogyatékkal élő személyek helyzetének javítására, napközbeni ellátásának biztosítására a Területi Szociális Központ és Bölcsőde keretein belül történik a szervezett intézményi ellátás a szociális étkeztetés, a házi segítségnyújtás, a támogató szolgáltatás területén.

A Támogató Szolgáltatás a fogyatékkal élő személyek ellátását hivatott biztosítani, elsősorban a közszolgáltatásokhoz való hozzájutást, személyi segítség és szállító szolgáltatás révén. Segítséget nyújt az ellátottak önálló életvitelének megőrzésében, kialakításában a lakókörnyezeten belül, személyi segítőkkel. Információnyújtást, tanácsadást biztosít nyitott irodában.

A Támogató Szolgáltatás, mint szociális alapellátás biztosítása pályázati forrásból valósul meg. A pályázati pénz elszámolása a kötelező és vállalt feladatmutatók alapján történik. 2012-es évre 4500 feladategységet vállaltunk.

Ellátási területünkbe 15 település tartozik Sajószentpéterrel együtt. Ebből 6 településen nyújtunk rendszeres szolgáltatást (főleg szállítás). A 4.500 feladategység teljesítésének fele a rendszeres szállításokból tevődik össze. Nagy segítséget jelent a szülőknek a tanköteles korú gyermekek óvodába és iskolába szállítása Miskolcra.

Az ellátott személyek számának változása nagyon ingadozó volt a 2012-es évben. Év közben 1 gyermek állami gondozásba került, 2 fő elhalálozott, és 4 új megállapodás kötött. A szociálisan rászorult személyek megállapodásainak száma a 2012-es év végére 18.

Az ellátottak fogyatékosági csoport szerinti megoszlása 2012.12.31-én:

- látássérültek 2 fő
- hallássérültek 0 fő
- értelmi fogyatékosok 2 fő

- mozgássérültek 10 fő
- halmozottan sérült 2 fő
- autista 1 fő
- egyéb 1 fő.

A személyi segítések fele részét ápolási feladatok (hajmosás, mosdatás stb.), és a lakókörnyezet higiénéjének megőrzése teszi ki. Egészségi állapotukból adódóan részben vagy teljesen képtelenek e feladatokat egyedül megoldani. A boltok, posta, orvosi rendelők és lakhelyek közötti távolságok miatt a bevásárlást, gyógyszeríratást és kiváltást, az ügyintézését, nagyobb részben ellátott nélkül a személyi segítők végzik.

A személyi segítség aránya a teljesített éves feladategység 43 %-a lett, a kötelező 1200 feladategység duplája.

7.4 Következtetések: problémák beazonosítása, fejlesztési lehetőségek meghatározása

A fogyatékkal élők helyzete, esélyegyenlősége vizsgálata során településünkön	
beazonosított problémák	fejlesztési lehetőségek
A fogyatékkal élők mobilitásának nehézségei	Támogató szolgálat további működtetése
	Akadálymentesített középületek számának növelése
Információhoz való hozzájutás nehézsége	Tájékoztató a településen elérhető lehetőségekről (akadálymentesített honlap, Könyvtárban 3 db akadálymentes számítógép található, amely elsősorban a látás és hallássérült embereknek nyújt segítséget)

8. Helyi partnerség, lakossági önszerveződések, civil szervezetek és for-profit szereplők társadalmi felelősségvállalása

a) a 3–7. pontban szereplő területeket érintő civil, egyházi szolgáltató és érdekvédelmi szervezetek, önszerveződések feltérképezése (pl. közfeladatot ellátó szervezetek száma közfeladatonként bemutatva, önkéntesek száma, partnerségi megállapodások száma stb.)

1. Mélyszegénységben élők/romák célcsoportban

- Gyógyító – Megelőző Intézmény/ Védőnők
- Területi Szociális Központ
- Óvoda
- Sajószentpéteri Egységes Pedagógiai Szakszolgálat
- Sajószentpéteri Roma Nemzetiségi Önkormányzat

2. Gyermekek

- Gyógyító – Megelőző Intézmény/ Védőnők
- Területi Szociális Központ és Bölcsőde
- Óvoda, Iskola
- Sajószentpéteri Egységes Pedagógiai Szakszolgálat
- Művelődési és Sportközpont és Városi Könyvtár
- Sajószentpéteri Rendőrőrs

3. Nők

- Gyógyító – Megelőző Intézmény/ Védőnők
- Területi Szociális Központ és Bölcsőde
- Óvoda
- Egyház

4. Idősek

- Területi Szociális Központ
- Sajószentpéteri Rendőrőrs
- Gyógyító – Megelőző Intézmény/ Védőnők
- Egyház
- Művelődési és Sportközpont és Városi Könyvtár

5. Fogyatékkal élők

- Területi Szociális Központ
- Mozgáskorlátozottak Sajószentpéteri Egyesülete

b) önkormányzati, nemzetiségi önkormányzati, egyházi és civil szektor közötti partnerség bemutatása

b) önkormányzatok közötti, illetve térségi, területi társulásokkal való partnerség

A Területi Szociális Központ 2013. július 1-től Sajószentpéter Környéki Önkormányzati Társulás fenntartásában működik. A társulásban részt vevő települések: Sajószentpéter, Varbó, Parasznya, Radostyán, Sajólászlófalva, Sajókápolna, Sajókeresztúr, Sajóbáony, Kondó, Alacska.

Miskolc Kistérség Többcélú Társulása Közoktatási Feladatellátási és Esélyegyenlőségi Terve 2011-ben készült el, és a Társulási Tanács a 76/2011 (XII.16.) számú Társulási Tanácsi határozatával elfogadott, valamint ennek a Tervnek 2012. évi felülvizsgálata, melyet Kiegészítés címmel tartalmaz a Közoktatási Feladatellátási és Esélyegyenlőségi Terv.

c) a nemzetiségi önkormányzatok célcsoportokkal kapcsolatos esélyegyenlőségi tevékenysége

Sajószentpéter Városi Önkormányzat Képviselő-testülete a szociálisan rászoruló személyek részére természetbeni ellátásként – a Sajószentpéter Városi Roma Nemzetiségi Önkormányzattal kötött együttműködési megállapodás alapján - szociális földprogramot indított el, melyről a 22/2012. (VIII.31.) önkormányzati rendeletében határozott.

d) civil szervezetek célcsoportokkal kapcsolatos esélyegyenlőségi tevékenysége

A civil szervezetek közül a Mozgáskorlátozottak Sajószentpéteri Egyesülete a fogyatékkal élő emberek támogatása érdekében végzi tevékenységét, a Sajógyöngye Népdalkör az idősek érdekében lát el feladatokat.

f) for-profit szereplők részvétele a helyi esélyegyenlőségi feladatok ellátásában.

Nem áll rendelkezésre adat.

9. A helyi esélyegyenlőségi program nyilvánossága

Nyilvánosság

a) a helyzetelemzésben meghatározott esélyegyenlőségi problémák kapcsán érintett nemzetiségi önkormányzatok, egyéb partnerek (állami vagy önkormányzati intézmények, egyházak, civil szervezetek, stb.) bevonásának eszközei és eljárásai a helyi esélyegyenlőségi program elkészítésének folyamatába

Az Önkormányzat a program elkészítését a partnerek bevonásával végezte, a munkacsoportok megalakítását követően a tagokkal folyamatosan egyeztetett, valamint HEP fórum került összehívásra, amelyen rövid tájékoztatás történt a helyzetelemzés eredményeiről és a felmerülő problémákra intézkedési javaslatot tettek a résztvevők.

A HEP elfogadását követően az Önkormányzat és az intézmények a Programot és a beszámolókat saját honlapjukon, és az SZMSZ-ben szabályozott módon közzé teszik.

Továbbá szükséges minden elérhető eszközt és helyi médiát bevonni (honlap, tájékoztató kiadványok, rendezvények, lakossági fórumok, helyi sajtó stb.) a támogató szakmai és társadalmi környezet kialakítása érdekében.

A nyilvánosság folyamatos biztosítására érdekében évente tájékoztatjuk a program megvalósításában elért eredményekről, a monitoring eredményeiről a település döntéshozóit, tisztségviselőit, az intézmények, szülők és az együttműködő szakmai és társadalmi partnerek képviselőit.

Az éves monitoring vizsgálatok eredményeit nyilvánosságra hozzuk, természetesen csak aggregált adatokat és információkat közölve, a személyes adatok védelmének biztosítása mellett. Az eredményekre felhívjuk a figyelmet az önkormányzat különböző rendezvényein, beépítjük kiadványainkba, a tolerancia, a befogadás, a hátrányos helyzetűek támogatásának fontosságát igyekszünk megértetni a lakossággal, a támogató szakmai és társadalmi környezet kialakítása érdekében.

e) az a) pont szerinti szervezetek és a lakosság végrehajtással kapcsolatos észrevételeinek visszacsatolását szolgáló eszközök bemutatása.

A program elfogadását követően, a véleménynyilvánítás lehetőségének biztosítása érdekében nyilvános fórumot hívunk össze, amelyre a szülők, a hátrányos helyzetű csoportok képviselői, valamint a nevelőtestületek tagjai is meghívást kapnak. A véleményformálás lehetőségét biztosítja az Esélyegyenlőségi Intézkedési Terv nyilvánosságra hozatala.